

INEA
ESTADO DE NAYARIT
ESTADO DE ACTIVIDADES
Del 1º/Ene al 31/Dic/2013

(Cifras en pesos y centavos)	2013	%	2012	%
1.- INGRESOS Y OTROS BENEFICIOS	56,554,851.37	100.00	55,912,379.23	100.00
INGRESOS DE GESTIÓN	19,518.23	0.03	28,189.95	0.05
PRODUCTOS DE TIPO CORRIENTE	19,518.23	0.03	28,189.95	0.05
<i>PRODUCTOS DERIVADOS DEL USO Y APROVECHAMIENTO I</i>	19,518.23	0.03	28,189.95	0.05
PARTICIPACIONES, APORTACIONES, TRANSFERENCIAS, A	56,535,333.14	99.97	55,884,189.28	99.95
PARTICIPACIONES Y APORTACIONES	55,823,580.00	98.71	55,210,128.00	98.74
<i>APORTACIONES</i>	45,524,352.00	80.50	44,600,659.00	79.77
<i>CONVENIOS</i>	10,299,228.00	18.21	10,609,469.00	18.98
TRANSFERENCIAS, ASIGNACIONES, SUBSIDIOS Y OTRAS A	711,753.14	1.26	674,061.28	1.21
<i>SUBSIDIOS Y SUBVENCIONES</i>	711,753.14	1.26	674,061.28	1.21
2.- GASTOS Y OTRAS PERDIDAS	55,739,620.33	100.00	55,066,615.01	100.00
GASTOS DE FUNCIONAMIENTO	40,227,869.19	72.17	39,037,896.01	70.89
SERVICIOS PERSONALES	29,624,446.14	53.15	28,340,747.01	51.47
<i>REMUNERACIONES AL PERSONAL DE CARÁCTER PERMANENTE</i>	10,408,100.78	18.67	9,868,464.65	17.92
<i>REMUNERACIONES AL PERSONAL DE CARÁCTER TRANSITORIO</i>	702,800.79	1.26	712,899.64	1.29
<i>REMUNERACIONES ADICIONALES Y ESPECIALES</i>	2,766,488.97	4.96	2,625,675.54	4.77
<i>SEGURIDAD SOCIAL</i>	2,674,841.65	4.80	2,539,466.59	4.61
<i>OTRAS PRESTACIONES SOCIALES Y ECONÓMICAS</i>	12,633,606.80	22.67	12,594,240.59	22.87
<i>PAGO DE ESTÍMULOS A SERVIDORES PÚBLICOS</i>	438,607.15	0.79		
MATERIALES Y SUMINISTROS	3,086,853.97	5.54	3,150,613.00	5.72
<i>MATERIALES DE ADMINISTRACIÓN, EMISIÓN DE DOCUMENTOS</i>	1,235,633.21	2.22	1,101,711.57	2.00
<i>ALIMENTOS Y UTENSILIOS</i>	178,041.78	0.32	279,899.35	0.51
<i>MATERIALES Y ARTÍCULOS DE CONSTRUCCIÓN Y DE REPARACIÓN</i>	114,225.01	0.20	154,695.95	0.28
<i>PRODUCTOS QUÍMICOS, FARMACÉUTICOS Y DE LABORATORIO</i>	10,620.00	0.02	1,659.08	0.00
<i>COMBUSTIBLES, LUBRICANTES Y ADITIVOS</i>	1,067,081.00	1.91	1,151,478.00	2.09
<i>VESTUARIO, BLANCOS, PRENDAS DE PROTECCIÓN Y ARTÍCULOS</i>	110,528.80	0.20	153,640.55	0.28
<i>HERRAMIENTAS, REFACCIONES Y ACCESORIOS MENORES</i>	370,724.17	0.67	307,528.50	0.56
SERVICIOS GENERALES	7,516,569.08	13.49	7,546,536.00	13.70
<i>SERVICIOS BÁSICOS</i>	494,581.06	0.89	325,329.38	0.59
<i>SERVICIOS DE ARRENDAMIENTO</i>	1,636,123.80	2.94	1,630,244.21	2.96
<i>SERVICIOS PROFESIONALES, CIENTÍFICOS Y TÉCNICOS Y</i>	2,015,903.88	3.62	1,908,065.57	3.47
<i>SERVICIOS FINANCIEROS, BANCARIOS Y COMERCIALES</i>	316,145.80	0.57	368,245.68	0.67
<i>SERVICIOS DE INSTALACIÓN, REPARACIÓN, MANTENIMIENTO</i>	457,930.97	0.82	650,413.51	1.18
<i>SERVICIOS DE COMUNICACIÓN SOCIAL Y PUBLICIDAD</i>	58,000.00	0.10	81,000.00	0.15
<i>SERVICIOS DE TRASLADO Y VIÁTICOS</i>	1,175,040.80	2.11	1,227,563.03	2.23
<i>SERVICIOS OFICIALES</i>	1,193,584.90	2.14	1,169,611.00	2.12
<i>OTROS SERVICIOS GENERALES</i>	169,257.87	0.30	186,063.62	0.34
TRANSFERENCIAS, ASIGNACIONES, SUBSIDIOS Y OTRAS AYUDAS	15,511,751.14	27.83	16,028,719.00	29.11
AYUDAS SOCIALES	15,511,751.14	27.83	16,028,719.00	29.11
<i>AYUDAS SOCIALES A PERSONAS</i>	15,511,751.14	27.83	16,028,719.00	29.11
Ahorro Neto del Ejercicio	815,231.04		845,764.22	

INEA
ESTADO DE NAYARIT
ESTADO DE ACTIVIDADES
Del 1º/Ene al 31/Dic/2013

(Cifras en pesos y centavos)	2013	%	2012	%
------------------------------	------	---	------	---

M.C.C. MICHELLE ARANDINE BARRON VIVANCO
DIRECTORA GENERAL

LIC. ULISES AGUSTIN AGUIAR QUINTERO
JEFE DEL DEPTO. DE ADMINISTRACIÓN

C.P. ARNULFO AGUIRRE RUIZ
JEFE DEL DPTO. DE PLANEACIÓN


L.C. HÉCTOR M. BARRÓN SALDÍVAR
JEFE DEL DPTO. DE RECURSOS FINANCIEROS




INSTITUTO NAYARITA DE EDUCACIÓN PARA ADULTOS
RESULTADOS DEL PERIODO (ENERO - DICIEMBRE) DE 2013
AVANCE CUANTITATIVO



RAMO	PROGRAMA	REGISTRADOS			USUARIO QUE CONCLUYE NIVEL (UCN)		
		META ENE - DIC	LOGRO ENE - DIC	AVANCE (%)	META ENE - DIC	LOGRO ENE - DIC	AVANCE (%)
RAMO 33	ATENCIÓN A LA DEMANDA	13,187	20,710	157.0	5,954	7,777	130.6
RAMO 33	PRIMARIA 10 - 14	480	812	169.2	180	192	106.7
RAMO 11	CONEVyT	1,600	1,640	102.5	645	679	105.3
RAMO 11	OPORTUNIDADES	8,000	4,450	55.6	3,502	2,136	61.0
RAMO 11	JORNALEROS AGRÍCOLAS MIGRANTES	430	289	67.2	100	120	120.0
RAMO 11	BUEN JUEZ	175	164	93.7	100	73	73.0
RAMO 11	INDIGENA	128	208	162.5	0	0	0.0
TOTAL		24,000	28,273	117.8	10,481	10,977	104.7


C.P. ARNULFO AGUIRRE RUIZ
JEFE DEL DEPTO. DE PLANEACIÓN Y SEGUIMIENTO OPERATIVO



M.C.C. MICHELLE ARANDINE BARRÓN VIVANCO
DIRECTORA GENERAL




INSTITUTO NAYARITA DE EDUCACIÓN PARA ADULTOS
RESULTADOS DEL PERIODO (OCTUBRE - DICIEMBRE) DE 2013
AVANCE CUANTITATIVO



RAMO	PROGRAMA	REGISTRADOS			USUARIO QUE CONCLUYE NIVEL (UCN)		
		META OCT-DIC	LOGRO OCT-DIC	AVANCE (%)	META OCT-DIC	LOGRO OCT-DIC	AVANCE (%)
RAMO 33	ATENCIÓN A LA DEMANDA	13,187	20,710	157.0	1,386	1,464	105.6
RAMO 33	PRIMARIA 10 - 14	480	812	169.2	37	41	110.8
RAMO 11	CONEVYT	1,600	1,640	102.5	152	178	117.1
RAMO 11	OPORTUNIDADES	8,000	4,450	55.6	826	759	91.9
RAMO 11	JORNALEROS AGRÍCOLAS MIGRANTES	430	289	67.2	0	26	
RAMO 11	BUEN JUEZ	175	164	93.7	15	18	120.0
RAMO 11	INDIGENA	128	208	162.5	0	0	0.0
TOTAL		24,000	28,273	117.8	2,416	2,486	102.9


C.P. ARNULFO AGUIRRE RUIZ
JEFE DEL DEPTO. DE PLANEACIÓN Y SEGUIMIENTO OPERATIVO


M.C.C. MICHELLE ARANDINE BARRÓN VIVANCO
DIRECTORA GENERAL



INSTITUTO NAYARITA DE EDUCACIÓN PARA ADULTOS
RESULTADOS DEL PERIODO (ENERO - DICIEMBRE) DE 2013
AVANCE CUANTITATIVO



RAMO	PROGRAMA	REGISTRADOS			USUARIO QUE CONCLUYE NIVEL (UCN)		
		META ENE - DIC	LOGRO ENE - DIC	AVANCE (%)	META ENE - DIC	LOGRO ENE - DIC	AVANCE (%)
RAMO 33	ATENCIÓN A LA DEMANDA	13,187	20,710	157.0	5,954	7,777	130.6
RAMO 33	PRIMARIA 10 - 14	480	812	169.2	180	192	106.7
RAMO 11	CONEVYT	1,600	1,640	102.5	645	679	105.3
RAMO 11	OPORTUNIDADES	8,000	4,450	55.6	3,502	2,136	61.0
RAMO 11	JORNALEROS AGRÍCOLAS MIGRANTES	430	289	67.2	100	120	120.0
RAMO 11	BUEN JUEZ	175	164	93.7	100	73	73.0
RAMO 11	INDIGENA	128	208	162.5	0	0	0.0
TOTAL		24,000	28,273	117.8	10,481	10,977	104.7

C.P. ARNULFO AGUIRRE RUIZ

JEFE DEL DEPTO. DE PLANEACIÓN Y SEGUIMIENTO OPERATIVO


M.C.C. MICHELLE ARANDINE BARRÓN VIVANCO
DIRECTORA GENERAL



INSTITUTO NAYARITA DE EDUCACIÓN PARA ADULTOS
RESULTADOS DEL PERIODO (OCTUBRE - DICIEMBRE) DE 2013
AVANCE CUANTITATIVO



RAMO	PROGRAMA	REGISTRADOS			USUARIO QUE CONCLUYE NIVEL (UCN)		
		META OCT-DIC	LOGRO OCT-DIC	AVANCE (%)	META OCT-DIC	LOGRO OCT-DIC	AVANCE (%)
RAMO 33	ATENCIÓN A LA DEMANDA	13,187	20,710	157.0	1,386	1,464	105.6
RAMO 33	PRIMARIA 10 - 14	480	812	169.2	37	41	110.8
RAMO 11	CONEVt	1,600	1,640	102.5	152	178	117.1
RAMO 11	OPORTUNIDADES	8,000	4,450	55.6	826	759	91.9
RAMO 11	JORNALEROS AGRÍCOLAS MIGRANTES	430	289	67.2	0	26	
RAMO 11	BUEN JUEZ	175	164	93.7	15	18	120.0
RAMO 11	INDIGENA	128	208	162.5	0	0	0.0
TOTAL		24,000	28,273	117.8	2,416	2,486	102.9


C.P. ARNULFO AGUIRRE RUIZ
JEFE DEL DEPTO. DE PLANEACIÓN Y SEGUIMIENTO OPERATIVO


M.C.C. MICHELLE ARANDINE BARRÓN VIVANCO
DIRECTORA GENERAL

INEA
ESTADO DE NAYARIT
ESTADO DE SITUACION FINANCIERA AL 31/DIC/2013

ACTIVO		
<u>ACTIVO CIRCULANTE</u>		
EFFECTIVO	\$14,634.70	
BANCOS/TESORERÍA	\$2,276,929.81	
DEUDORES DIVERSOS POR COBRAR A CORTO PLAZO	<u>\$1,055,935.62</u>	
Suma ACTIVO CIRCULANTE		\$3,347,500.13
<u>ACTIVO NO CIRCULANTE</u>		
PARTICIPACIONES Y APORTACIONES DE CAPITAL	\$24.00	
MOBILIARIO Y EQUIPO DE ADMINISTRACIÓN	\$1,356,085.49	
MOBILIARIO Y EQUIPO EDUCACIONAL Y RECREATIVO	\$340,914.52	
VEHICULOS Y EQUIPO DE TRANSPORTE	\$8,066,236.80	
MAQUINARIA, OTROS EQUIPOS Y HERRAMIENTAS	<u>\$167,624.73</u>	
Suma ACTIVO NO CIRCULANTE		<u>\$9,930,885.54</u>
TOTAL DE ACTIVO		<u><u>\$13,278,385.67</u></u>
PASIVO		
<u>PASIVO CIRCULANTE</u>		
PROVEEDORES POR PAGAR A CORTO PLAZO	\$246,413.41	
RETENCIONES Y CONTRIBUCIONES POR PAGAR A CORTO PLAZO	\$1,141,096.39	
OTRAS CUENTAS POR PAGAR A CORTO PLAZO	<u>\$249,242.95</u>	
Suma PASIVO CIRCULANTE		<u>\$1,636,752.75</u>
TOTAL DE PASIVO		<u><u>\$1,636,752.75</u></u>
PATRIMONIO		
<u>HACIENDA PÚBLICA/PATRIMONIO CONTRIB</u>		
APORTACIONES	<u>\$9,930,861.23</u>	
Suma HACIENDA PÚBLICA/PATRIMONIO CONTRIBUIDO		\$9,930,861.23
<u>HACIENDA PÚBLICA /PATRIMONIO GENERA</u>		
RESULTADOS DEL EJERCICIO (AHORRO/ DESAHORRO)	\$815,231.04	
RESULTADOS DE EJERCICIOS ANTERIORES	<u>\$895,540.65</u>	
Suma HACIENDA PÚBLICA /PATRIMONIO GENERADO		<u>\$1,710,771.69</u>
TOTAL DE PATRIMONIO		<u><u>\$11,641,632.92</u></u>
TOTAL DE PASIVO Y PATRIMONIO		<u><u>\$13,278,385.67</u></u>
CUENTAS DE ORDEN CONTABLES		
COMPROMISOS POR DEMANDAS Y LITIGIOS	\$93,763.50	
LITIGIOS Y DEMANDAS FINCADAS	\$93,763.50	
BIENES BAJO CONTRATO EN COMODATO	\$14,103,481.41	
CONTRATO DE COMODATO POR BIENES	<u>\$14,103,481.41</u>	
CUENTAS DE ORDEN PRESUPUESTAL DE LOS INGRESOS		
LEY DE INGRESOS ESTIMADA	\$55,683,033.14	
LEY DE INGRESOS POR EJECUTAR	\$2,141,994.16	
MODIFICACIONES A LA LEY DE INGRESOS ESTIMADA	\$3,013,812.39	
LEY DE INGRESOS DEVENGADA	\$56,745,651.37	
LEY DE INGRESOS RECAUDADA	<u>\$56,554,851.37</u>	
CUENTAS DE ORDEN PRESUPUESTAL DE LOS EGRESOS		
PRESUPUESTO DE EGRESOS APROBADO	\$54,971,280.00	
PRESUPUESTO DE EGRESOS POR EJERCER	\$819,059.66	
PRESUPUESTO DE EGRESOS MODIFICADO	\$1,564,053.14	
PRESUPUESTO DE EGRESOS COMPROMETIDO	\$55,711,442.48	
PRESUPUESTO DE EGRESOS DEVENGADO	\$55,739,620.33	
PRESUPUESTO DE EGRESOS EJERCIDO	\$55,739,620.33	
PRESUPUESTO DE EGRESOS PAGADO	<u>\$55,493,206.92</u>	




M.C.C. MICHELLE ARANDINE BARRON VIVANCO
DIRECTORA GENERAL

LIC. ULISES AGUSTIN AGUIAR QUINTERO
JEFE DEL DEPTO. DE ADMINISTRACIÓN

INEA
ESTADO DE NAYARIT
ESTADO DE SITUACION FINANCIERA AL 31/DIC/2013

C.P. ARNULFO AGUIRRE RUIZ
JEFE DEL DPTO. DE PLANEACIÓN

L.C. HÉCTOR M. BARRÓN SALDÍVAR
JEFE DEL DPTO. DE RECURSOS FINANCIEROS

af

ESTADO DE VARIACIONES EN LA HACIENDA PUBLICA AL 31/Dic/2013

CONCEPTO	HACIENDA PUBLICA	HACIENDA PUBLICA/PATRIMONIO GENER		AJUSTES	TOTAL
	CONTRIBUIDO	EJERCICIOS ANTERIORES	DEL EJERCICIO	POR CAMBIOS DE VALOR	
HACIENDA PUBLICA/PATRIMONIO NETO AL FINAL DEL EJERCICIO ANTERIOR					
Rectificaciones Resultado de Ejercicios Anteriores	9,794,335.83	953,107.34	845,764.22		11,593,207.39
Cambios por Políticas contables y cambios por errores contables					
	<u>9,794,335.83</u>	<u>953,107.34</u>	<u>845,764.22</u>		<u>11,593,207.39</u>
PATRIMONIO NETO INICAL AJUSTADO DEL EJERCICIO					
Otras variaciones de la Hacienda Pública/Patrimonio Neto			136,525.40		136,525.40
Actualizaciones de la Hacienda Pública/Patrimonio Neto del Ejercicio					
	<u>0.00</u>	<u>0.00</u>	<u>136,525.40</u>		<u>136,525.40</u>
VARIACIONES DE LA HACIENDA PUBLICA/PATRIMONIO NETO DEL EJERCICIO					
Ganancias/Pérdidas por Revaluos					
Reservas					
Resultado del Ejercicio: Ahorro/Desahorro			815,231.04		815,231.04
Otras variaciones de la Hacienda Pública/Patrimonio Neto		-903,330.91			-903,330.91
	<u>0.00</u>	<u>-903,330.91</u>	<u>815,231.04</u>		<u>-88,099.87</u>
SALDO NETO EN LA HACIENDA PUBLICA/PATRIMONIO	<u>9,794,335.83</u>	<u>49,776.43</u>	<u>1,797,520.66</u>		<u>11,641,632.92</u>

M.C.C. MICHELLE ARANDINE BARRON VIVANCO
DIRECTORA GENERAL

C.P. ARNULFO AGUIRRE RUIZ
JEFE DEL DPTO. DE PLANEACIÓN

LIC. ULISES AGUSTIN AGUIAR QUINTERO
JEFE DEL DEPTO. DE ADMINISTRACIÓN

L.C. HÉCTOR M. BARRÓN SALDÍVAR
JEFE DEL DPTO. DE RECURSOS FINANCIEROS

INEA
ESTADO DE NAYARIT
ESTADO DE FLUJOS DE EFECTIVO AL 31/Dic/2013

	2,013	2012
ACTIVIDADES DE OPERACION		
ORIGEN:	<u>\$56,554,851.37</u>	
Productos de Tipo Corriente	\$19,518.23	
Participaciones y Aportaciones:	\$55,823,580.00	
Transferencias, Asignaciones y Subsidios y Otras a	\$711,753.14	
APLICACION:	<u>\$55,739,620.33</u>	
Servicios Personales	\$29,624,446.14	
Materiales y Suministros	\$3,086,853.97	
Servicios Generales	\$7,516,569.08	
Transferencias, Asignaciones y Subsidios y Otras A	<u>\$15,511,751.14</u>	
Flujos Netos de Efectivo por Actividades de Operación	<u><u>\$815,231.04</u></u>	
ACTIVIDADES DE INVERSION		
ORIGEN:	<u>\$156,043.63</u>	
Contribuciones de Capital	\$136,525.40	
Venta de Activos Físicos	\$19,518.23	
APLICACION:	<u>\$136,525.40</u>	
Bienes Inmuebles y Muebles	<u>\$136,525.40</u>	
Flujos Netos de Efectivo por Actividades de Inversión	<u><u>\$19,518.23</u></u>	
ACTIVIDADES DE FINANCIAMIENTO		
ORIGEN:	<u>\$431,133.17</u>	<u>\$81,037.64</u>
Incremento de Otros Pasivos	\$431,133.17	
Disminución de Activos Financieros		\$81,037.64
APLICACION:	<u>\$1,966,182.45</u>	<u>\$1,418,688.46</u>
Incremento de Activos Financieros	\$1,055,935.62	
Disminución de Otros Pasivos	\$910,246.83	\$1,418,688.46
Flujos Netos de Efectivo por Actividades de Financiamiento	<u><u>(\$1,535,049.28)</u></u>	<u><u>(\$1,337,650.82)</u></u>
Incremento/Dismunición Neta en el Efectivo y Equivalentes al Efect	<u><u>(\$856,343.64)</u></u>	<u><u>(\$3,351,496.15)</u></u>
Efectivo y Equivalentes al Efectivo al Final	\$2,291,564.51	
- Efectivo y Equivalentes al Efectivo al Inicio	-\$3,147,908.15	-\$3,351,496.15

M.C.C. MICHELLE ARANDINE BARRON VIVANCO
DIRECTORA GENERAL

C.P. ARNULFO AGUIRRE RUIZ
JEFE DEL DPTO. DE PLANEACIÓN

LIC. ULISES AGUSTIN AGUIAR QUINTERO
JEFE DEL DEPTO. DE ADMINISTRACIÓN

L.C. HÉCTOR M. BARRÓN SALDÍVAR
JEFE DEL DPTO. DE RECURSOS FINANCIEROS

INEA
ESTADO DE NAYARIT
ESTADO DE FLUJOS DE EFECTIVO AL 31/Dic/2013

2,013

2012

REPORTE ANALITICO DEL ACTIVO del 2 Enero al 31 Diciembre 2013

Cuenta	Nombre de la cuenta	Saldo Inicial	Movimientos del Periodo		Saldo Final	Flujo de Periodo
			CARGOS	ABONOS		
1111	EFFECTIVO	0.00	38,000.00	23,365.30	14,634.70	14,634.70
1111-01	FONDO FIJO	0.00	38,000.00	23,365.30	14,634.70	14,634.70
1112	BANCOS/TESORERÍA	3,147,908.15	61,399,663.05	62,270,641.39	2,276,929.81	-870,978.34
1112-01	BANCO BANAMEX	3,125,987.02	58,529,098.87	59,400,044.82	2,255,041.07	-870,945.95
1112-02	BANCO BANCOMER	21,921.13	2,870,564.18	2,870,596.57	21,888.74	-32.39
1122	CUENTAS POR COBRAR A CORTO PLAZO	0.00	56,726,133.14	56,726,133.14	0.00	0.00
1122	CUENTAS POR COBRAR A CORTO PLAZO	0.00	56,726,133.14	56,726,133.14	0.00	0.00
1123	DEUDORES DIVERSOS POR COBRAR A CORTO PLAZO	0.00	1,847,039.25	791,103.63	1,055,935.62	1,055,935.62
1123-01-01-	COORDINACION DE ZONA 01	0.00	24,440.00	24,440.00	0.00	0.00
1123-01-01-	COORDINACION DE ZONA 02	0.00	22,383.50	22,383.50	0.00	0.00
1123-01-01-	COORDINACION DE ZONA 03	0.00	22,570.00	22,570.00	0.00	0.00
1123-01-01-	COORDINACION DE ZONA 04	0.00	26,330.00	26,330.00	0.00	0.00
1123-01-01-	COORDINACION DE ZONA 05	0.00	23,000.00	23,000.00	0.00	0.00
1123-01-01-	COORDINACION DE ZONA 06	0.00	22,000.00	22,000.00	0.00	0.00
1123-01-01-	DIRECCION GENERAL	0.00	244,620.00	244,620.00	0.00	0.00
1123-01-02-	COORDINACION DE ZONA 01	0.00	7,200.00	7,200.00	0.00	0.00
1123-01-02-	COORDINACION DE ZONA 02	0.00	12,090.00	12,090.00	0.00	0.00
1123-01-02-	COORDINACION DE ZONA 03	0.00	28,350.00	28,350.00	0.00	0.00
1123-01-02-	COORDINACION DE ZONA 04	0.00	8,460.00	8,460.00	0.00	0.00
1123-01-02-	COORDINACION DE ZONA 05	0.00	4,790.00	4,790.00	0.00	0.00
1123-01-02-	COORDINACION DE ZONA 06	0.00	14,700.00	14,700.00	0.00	0.00
1123-01-02-	DIRECCION GENERAL	0.00	323,866.52	323,866.52	0.00	0.00
1123-01-03-	DIRECCION GENERAL	0.00	1,026,103.97	6,228.21	1,019,875.76	1,019,875.76
1123-02-03-	CONVENIOS	0.00	36,135.26	75.40	36,059.86	36,059.86
1124	INGRESOS POR RECUPERAR A CORTO PLAZO	0.00	19,518.23	19,518.23	0.00	0.00
1124	INGRESOS POR RECUPERAR A CORTO PLAZO	0.00	19,518.23	19,518.23	0.00	0.00
1129	OTROS DERECHOS A RECIBIR EFECTIVO O EQUIVALENTE	0.00	79,620.69	79,620.69	0.00	0.00
1129-01	RAMO 33	0.00	79,620.69	79,620.69	0.00	0.00
1131	ANTICIPO A PROVEEDORES POR ADQUISICIÓN DE BIENE	0.00	50,692.00	50,692.00	0.00	0.00
1131-01	RAMO 33	0.00	50,692.00	50,692.00	0.00	0.00
1214	PARTICIPACIONES Y APORTACIONES DE CAPITAL	24.00	0.00	0.00	24.00	0.00
1214-01	RAMO 33	24.00	0.00	0.00	24.00	0.00

INEA
ESTADO DE NAYARIT
REPORTE ANALITICO DEL ACTIVO del 2 Enero al 31 Diciembre 2013

Cuenta	Nombre de la cuenta	Saldo	Movimientos del Periodo		Saldo	Flujo de
		Inicial	CARGOS	ABONOS	Final	
1241	MOBILIARIO Y EQUIPO DE ADMINISTRACIÓN	0.00	78,725.40	0.00	78,725.40	78,725.40
1241-01	RAMO 33	0.00	78,725.40	0.00	78,725.40	78,725.40
1244	VEHICULOS Y EQUIPO DE TRANSPORTE	0.00	57,800.00	0.00	57,800.00	57,800.00
1244-01	RAMO 33	0.00	57,800.00	0.00	57,800.00	57,800.00
Total general		3,147,932.15	120,297,191.76	119,961,074.38	3,484,049.53	336,117.38

M.C.C. MICHELLE ARANDINE BARRON VIVANCO
DIRECTORA GENERAL

C.P. ARNULFO AGUIRRE RUIZ
JEFE DEL DPTO. DE PLANEACIÓN

LIC. ULISES AGUSTIN ACUIAR QUINTERO
JEFE DEL DEPTO. DE ADMINISTRACIÓN

L.C. HÉCTOR M. BARRÓN SALDÍVAR
JEFE DEL DPTO. DE RECURSOS FINANCIEROS

INEA
ESTADO DE NAYARIT
ESTADO ANALITICO DE INGRESOS PRESUPUESTALES
AL 31/Dic/2013 (Cuentas con movimiento)
(Cifras en pesos y centavos)

Fuente de Ingresos	Ley de Ingresos Estimada	+Ampliaciones -Reducciones	(1) Ley de Ingresos Modificada	Ingresos Devengado	(2) Ingresos Recaudados	Devengado por Recaudar	Avance de Recaudación 2 / 1
PRODUCTOS	711,753.14	19,518.23	731,271.37	19,518.23	19,518.23	0.00	2.67%
RENDIMIENTOS	711,753.14	19,518.23	731,271.37	19,518.23	19,518.23	0.00	2.67%
FAETA	0.00	19,518.23	19,518.23	19,518.23	19,518.23	0.00	100.00%
SUBSIDIO ESTATAL	711,753.14	0.00	711,753.14	0.00	0.00	0.00	0.00%
PARTICIPACIONES Y APORTACIONES	54,971,280.00	2,282,541.02	57,253,821.02	56,014,380.00	55,918,980.00	95,400.00	97.67%
FAETA RAMO 33	44,613,852.00	2,245,341.02	46,859,193.02	45,524,352.00	45,524,352.00	0.00	97.15%
CAPITULO 1000	28,497,453.00	2,233,496.22	30,730,949.22	29,407,953.00	29,407,953.00	0.00	95.69%
CAPITULO 2000	1,409,342.00	0.00	1,409,342.00	1,409,342.00	1,409,342.00	0.00	100.00%
CAPITULO 3000	5,244,355.00	0.00	5,244,355.00	5,244,355.00	5,244,355.00	0.00	100.00%
CAPITULO 4000	5,602,411.00	0.00	5,602,411.00	5,602,411.00	5,602,411.00	0.00	100.00%
CAPITULO 4000	1,556,639.00	0.00	1,556,639.00	1,556,639.00	1,556,639.00	0.00	100.00%
CAPITULO 4000	1,100,000.00	0.00	1,100,000.00	1,100,000.00	1,100,000.00	0.00	100.00%
CAPITULO 4000	486,290.00	0.00	486,290.00	486,290.00	486,290.00	0.00	100.00%
CAPITULO 3000	20,000.00	0.00	20,000.00	20,000.00	20,000.00	0.00	100.00%
CAPITULO 3000	528,000.00	0.00	528,000.00	528,000.00	528,000.00	0.00	100.00%
CAPITULO 3000	169,362.00	11,844.80	181,206.80	169,362.00	169,362.00	0.00	93.46%
CONVENIOS RAMO 11	10,357,428.00	37,200.00	10,394,628.00	10,490,028.00	10,394,628.00	95,400.00	100.00%
CAPITULO 2000	417,382.00	0.00	417,382.00	417,382.00	417,382.00	0.00	100.00%
CAPITULO 3000	643,642.00	0.00	643,642.00	643,642.00	643,642.00	0.00	100.00%
CAPITULO 4000	6,729,192.00	95,400.00	6,824,592.00	6,919,992.00	6,824,592.00	95,400.00	100.00%
CAPITULO 3000	0.00	133,280.00	133,280.00	133,280.00	133,280.00	0.00	100.00%
CAPITULO 2000	40,681.00	0.00	40,681.00	40,681.00	40,681.00	0.00	100.00%
CAPITULO 3000	36,224.00	0.00	36,224.00	36,224.00	36,224.00	0.00	100.00%
CAPITULO 2000	150,509.00	0.00	150,509.00	150,509.00	150,509.00	0.00	100.00%
CAPITULO 3000	153,490.00	0.00	153,490.00	153,490.00	153,490.00	0.00	100.00%
CAPITULO 2000	816,417.00	0.00	816,417.00	816,417.00	816,417.00	0.00	100.00%
CAPITULO 3000	131,289.00	0.00	131,289.00	131,289.00	131,289.00	0.00	100.00%
CAPITULO 2000	24,479.00	0.00	24,479.00	24,479.00	24,479.00	0.00	100.00%
CAPITULO 3000	15,479.00	0.00	15,479.00	15,479.00	15,479.00	0.00	100.00%
CAPITULO 2000	59,915.00	0.00	59,915.00	59,915.00	59,915.00	0.00	100.00%
CAPITULO 3000	45,169.00	0.00	45,169.00	45,169.00	45,169.00	0.00	100.00%
CAPITULO 4000	90,675.00	0.00	90,675.00	90,675.00	90,675.00	0.00	100.00%
CAPITULO 2000	109,197.00	28,100.00	137,297.00	137,297.00	137,297.00	0.00	100.00%
CAPITULO 3000	415,063.00	36,400.00	451,463.00	451,463.00	451,463.00	0.00	100.00%
CAPITULO 4000	41,800.00	85,500.00	127,300.00	127,300.00	127,300.00	0.00	100.00%
CAPITULO 2000	23,280.00	-23,280.00	0.00	0.00	0.00	0.00	0.00%

INEA
ESTADO DE NAYARIT
ESTADO ANALITICO DE INGRESOS PRESUPUESTALES
AL 31/Dic/2013 (Cuentas con movimiento)
(Cifras en pesos y centavos)

Fuente de Ingresos	Ley de Ingresos Estimada	+Ampliaciones -Reducciones	(1) Ley de Ingresos Modificada	Ingresos Devengado	(2) Ingresos Recaudados	Devengado por Recaudar	Avance de Recaudación 2 / 1
CAPITULO 3000	9,000.00	-9,000.00	0.00	0.00	0.00	0.00	0.00%
CAPITULO 4000	50,000.00	-50,000.00	0.00	0.00	0.00	0.00	0.00%
CAPITULO 2000	49,316.00	0.00	49,316.00	49,316.00	49,316.00	0.00	100.00%
CAPITULO 3000	46,029.00	0.00	46,029.00	46,029.00	46,029.00	0.00	100.00%
CAPITULO 2000	50,094.00	-50,094.00	0.00	0.00	0.00	0.00	0.00%
CAPITULO 3000	84,434.00	-84,434.00	0.00	0.00	0.00	0.00	0.00%
CAPITULO 4000	124,672.00	-124,672.00	0.00	0.00	0.00	0.00	0.00%
TRANSFERENCIAS, ASIGNACIONES, SUBSIDIOS	0.00	711,753.14	711,753.14	711,753.14	711,753.14	0.00	100.00%
SUBSIDIO ESTATAL	0.00	711,753.14	711,753.14	711,753.14	711,753.14	0.00	100.00%
CAPITULO 1000	0.00	711,753.14	711,753.14	711,753.14	711,753.14	0.00	100.00%
Total=>	55,683,033.14	3,013,812.39	58,696,845.53	56,745,651.37	56,650,251.37	95,400.00	96.51%

M.C.C. MICHELLE ARANDINE BARRON VIVANCO
DIRECTORA GENERAL

C.P. ARNULFO AGUIRRE RUIZ
JEFE DEL DPTO. DE PLANEACIÓN

LIC. ULISES AGUSTIN AGUIAR QUINTERO
JEFE DEL DEPTO. DE ADMINISTRACIÓN

L.C. HÉCTOR M. BARRÓN SALDÍVAR
JEFE DEL DPTO. DE RECURSOS FINANCIEROS

INEA
ESTADO DE NAYARIT
REPORTE ANALITICO DE LA DEUDA PUBLICA
AL 31/Dic/2013 (Todas las cuentas)
(Cifras en pesos y centavos)

DENOMINACIONES DE LAS DEUDAS		SALDOS	Movimientos del Periodo				SALDO AL MOMENTO	
			Amortización Bruta	Colocación Bruta	Endeudamiento Neto del Periodo	Depuración o Conciliación		Variación del Endeudamiento
MONEDA DE CONTRATACION	INSTITUCION O PAIS ACREEDOR	AL PERIODO N-1					N	
OTROS PASIVOS								
Pesos M.N.	Otros pasivos	1,349,060.90	66,650,902.11	66,938,593.96	287,691.85	0.00	287,691.85	1,636,752.75
	SUBTOTAL DE OTROS PASIVOS	1,349,060.90	66,650,902.11	66,938,593.96	287,691.85	0.00	287,691.85	1,636,752.75
TOTAL DE LA DEUDA PUBLICA Y OTROS PASIVO		1,349,060.90	66,650,902.11	66,938,593.96	287,691.85	0.00	287,691.85	1,636,752.75

M.C.C. MICHELLE ARANDINE BARRON VIVANCO
DIRECTORA GENERAL

C.P. ARNULFO AGUIRRE RUIZ
JEFE DEL DPTO. DE PLANEACIÓN

LIC. ULISES AGUSTIN AGUIAR QUINTERO
JEFE DEL DEPTO. DE ADMINISTRACIÓN

L.C. HÉCTOR M. BARRÓN SALDÍVAR
JEFE DEL DPTO. DE RECURSOS FINANCIEROS



PARTIDA	CONCEPTO	PRESUPUESTO AUTORIZADO	AMPLIACION	REDUCCION	PRESUPUESTO MODIFICADO	RECIBIDO	VARIANZA
PY 07	ADMINISTRACIÓN REGIONAL						
1000	SERVICIOS PERSONALES						
113	SUELDOS BASE	10,003,641.02	754,577.88	8,698.88	10,749,520.02	10,749,520.02	339,293.48
11301	SUELDO AL PERSONAL DE BASE	8,543,529.02	748,018.10	-	9,291,547.12	9,291,547.12	339,110.61
11302	SUELDO AL PERSONAL DE CONFIANZA	1,460,112.00	6,559.78	8,698.88	1,457,972.90	1,457,972.90	182.87
121	HONORARIOS ASIMILABLES A SALARIOS						
12101	CONTRATOS POR HONORARIOS ASIMILABLES A SALARIOS	717,850.00	-	15,049.18	702,800.82	702,800.82	0.03
131	PRIMA POR AÑOS DE SERVICIOS PRESTADOS						
13101	PRIMAS QUINQUENAL POR AÑOS DE SERVICIOS PRESTADOS	3,600.00	-	350.00	3,250.00	3,250.00	0.00
132	PRIMAS DE VACACIONES Y DOMINICAL Y GRATIFICACION DE FIN DE AÑO						
13201	PRIMA DE VACACIONES	470,000.00	18,020.62	-	488,020.62	488,020.62	0.00
13203	GRATIFICACION DE FIN DE AÑO	2,311,775.00	0.00	697,454.71	1,614,320.29	1,614,320.29	62,392.19
13203-1	AGUINALDO SOBRE SUELDO	1,503,775.00	-	320,155.59	1,183,619.41	1,183,619.41	27,329.17
13203-2	AGUINALDO SOBRE COMPENSACIÓN GARANTIZADA	808,000.00	-	377,299.12	430,700.88	430,700.88	35,063.02
13404	COMPENSACIONES POR SERVICIOS ESPECIALES	22,200.00	-	10,348.03	11,851.97	11,851.97	0.00
	SEGURIDAD SOCIAL						
141	APORTACIONES DE SEGURIDAD SOCIAL	1,539,863.00	49,998.02	0.00	1,589,861.02	1,589,861.02	0.00
14101	APORTACIONES AL ISSSTE 9.971%	1,162,773.00	42,821.68	-	1,205,594.68	1,205,594.68	0.00
14105	APORTACIONES AL SEGURO DE CESANTIA EN EDAD AVANZADA Y VEJEZ 3.175%	376,890.00	7,176.34	-	384,066.34	384,066.34	0.00
142	APORTACIONES AL FONDO DE VIVIENDA						
14201	APORTACIONES AL FOVISSSTE 5%	586,700.00	18,129.02	-	604,829.02	604,829.02	0.00
143	APORTACIONES AL SISTEMA PARA EL RETIRO	287,008.00	9,353.39	0.00	296,361.39	296,361.39	12.35
14301	APORTACIONES AL SAR (SISTEMA DE AHORRO PARA EL RETIRO) 2%	233,778.00	8,153.39	-	241,931.39	241,931.39	0.00
14302	DEPOSITOS PARA EL AHORRO SOLIDARIO	53,230.00	1,200.00	-	54,430.00	54,430.00	12.35
144	APORTACIONES PARA SEGUROS	202,583.00	0.00	11,930.99	190,652.01	190,652.01	6,649.44
14401	SEGURO DE VIDA	131,883.00	-	11,930.99	119,952.01	119,952.01	0.00
14405	CUOTAS PARA EL SEGURO COLECTIVO DE RETIRO	70,700.00	-	-	70,700.00	70,700.00	6,649.44
152	INDEMNIZACIONES						
15202	PAGO DE LIQUIDACIONES	0.00	-	-	0.00	0.00	0.00
154	PRESTACIONES CONTRACTUALES	11,626,252.98	910,377.11	128,551.40	12,408,078.69	12,408,078.69	3,598.50
15401	PRESTACIONES AL PERSONAL DE BASE	5,946,002.98	626,323.97	94,678.27	6,477,648.68	6,477,648.68	3,498.57
15401-1	DESPENSA	346,800.00	53,483.00	-	400,283.00	400,283.00	0.00
15401-2	AYUDA POR SERVICIOS	350,750.00	49,531.60	-	400,281.60	400,281.60	0.00
15401-3	GUARDERIA DEL ISSSTE	128,475.25	-	77,085.15	51,390.10	51,390.10	0.00
15401-4	DIAS ECONOMICOS	210,000.00	6,450.84	-	216,450.84	216,450.84	0.00
15401-5	PRIMA DE ANTIGÜEDAD POR RENUNCIA	213,562.73	345,110.90	-	558,673.63	558,673.63	0.00
15401-6	CANASTILLA MATERNA	400.00	-	-	400.00	400.00	0.00
15401-7	AYUDA DE TESIS	0.00	3,744.60	-	3,744.60	3,744.60	0.00
15401-8	GUARDERIA CONTRACTUAL	18,000.00	-	3,720.42	14,279.58	14,279.58	0.00
15401-9	AYUDA DE LENTES	18,000.00	8,650.00	-	26,650.00	26,650.00	0.00
15401-10	APARATOS ORTOPEDICOS Y PROTESIS	3,000.00	-	1,500.00	1,500.00	1,500.00	0.00
15401-11	DIA DE LAS MADRES	13,600.00	-	-	13,600.00	13,600.00	0.00
15401-12	DIA DE REYES	16,500.00	1,800.00	-	18,300.00	18,300.00	0.00
15401-13	JORNADAS CULTURALES Y RECREATIVAS (APOYO AL DEPORTE)	69,850.00	-	-	69,850.00	69,850.00	0.00
15401-14	BECAS (PRIMARIA Y SECUNDARIA)	8,600.00	-	-	8,600.00	8,600.00	0.00
15401-15	DIA DEL NIÑO	7,200.00	-	-	7,200.00	7,200.00	0.00
15401-16	PAQUETES ESCOLARES	22,750.00	-	500.00	22,250.00	22,250.00	0.00
15401-17	COMIDA DE FIN DE AÑOS	29,845.00	-	-	29,845.00	29,845.00	0.00
15401-18	PLAYERAS O ALMUERZOS	11,430.00	-	-	11,430.00	11,430.00	0.00
15401-19	PROFESIONALIZACION	1,667,140.00	72,235.98	-	1,739,375.98	1,739,375.98	0.00
15401-20	NOTAS BUENAS	33,000.00	-	5,672.70	27,327.30	27,327.30	3,498.57
15401-21	COMPENSACION POR ANTIGÜEDAD	1,379,700.00	78,062.21	-	1,457,762.21	1,457,762.21	0.00
15401-22	PAGOS DE DEFUNCION	6,000.00	-	6,000.00	0.00	0.00	0.00
15401-23	4 DIAS POR AJUSTE DE CALENDARIO	96,000.00	1,997.65	-	97,997.65	97,997.65	0.00
15401-24	VALES DE DESPENA DE FIN DE AÑO	1,270,000.00	5,257.19	-	1,275,257.19	1,275,257.19	0.00
15401-25	DIA DEL TRAJADOR DE INEA	25,400.00	-	200.00	25,200.00	25,200.00	0.00
15402	PRESTACIONES AL PERSONAL DE CONFIANZA	151,800.00	7,754.80	465.10	159,089.70	159,089.70	0.00
15402-1	DESPENSA	36,600.00	3,615.00	306.00	39,909.00	39,909.00	0.00
15402-2	AYUDA POR SERVICIOS	25,200.00	3,050.00	159.10	28,090.90	28,090.90	0.00
15402-3	VALES DE DESPENA DE FIN DE AÑO	90,000.00	1,089.80	-	91,089.80	91,089.80	0.00
15404	PRESTAC. COMPLEM. PERSONAL BASE	2,851,850.00	261,418.43	0.00	3,113,268.43	3,113,268.43	0.00
15404-1	CANTIDAD ADICIONAL	988,450.00	62,989.93	-	1,051,439.93	1,051,439.93	0.00
15404-2	PREVISION SOCIAL MULTIPLE	341,900.00	58,382.50	-	400,282.50	400,282.50	0.00
15404-3	CAPACITACION Y DESARROLLO	1,521,500.00	140,050.00	-	1,661,550.00	1,661,550.00	0.00
15405	PRESTAC. COMPLEM. PERSONAL CONFIANZA	2,676,600.00	14,879.91	33,408.03	2,658,071.88	2,658,071.88	99.93
15405-1	COMPENSACION GARANTIZADA	2,406,000.00	-	31,527.03	2,374,472.97	2,374,472.97	0.00
15405-2	CANTIDAD ADICIONAL	138,000.00	1,398.91	490.00	138,908.91	138,908.91	99.93
15405-3	PREVISION SOCIAL MULTIPLE	24,600.00	3,981.00	491.00	28,090.00	28,090.00	0.00
15405-4	CAPACITACION Y DESARROLLO	108,000.00	9,500.00	900.00	116,600.00	116,600.00	0.00
159	OTRAS PRESTACIONES SOCIALES Y						
15901	OTRAS PRESTACIONES SOCIALES Y ECONOMICAS (I.S.R PRIMA VACACIONAL Y AGUINALDO)	310,000.00	-	-	310,000.00	310,000.00	80,873.39
171	ESTIMULOS						
17101	ESTIMULOS ORDINARIOS	265,980.00	32,627.15	0.00	298,607.15	298,607.15	0.00
17101-1	PUNTUALIDAD MENSUAL	129,500.00	29,715.75	-	159,215.75	159,215.75	0.00
17101-2	PUNTUALIDAD ANUAL (PERFECTA)	112,000.00	2,911.40	-	114,911.40	114,911.40	0.00
17101-3	ESTIMULO ECONOMICO MENSUAL (VALES DESPENSA)	24,480.00	-	-	24,480.00	24,480.00	0.00
17102	ESTIMULOS POR ANTIGÜEDAD (10, 15, 20 y 25 años servicio)	140,000.00	-	-	140,000.00	140,000.00	0.00
17104	OTROS ESTIMULOS CONTRACTUALES (Premio Anual)	10,200.00	-	10,200.00	0.00	0.00	0.00
	TOTAL CAPITULO 1000	28,497,953.00	1,793,083.19	882,583.19	29,407,953.00	29,407,953.00	492,819.38



Estado del Ejercicio del Presupuesto 2013 (por objeto del gasto y programatica funcional)

PARTIDA	CONCEPTO	PRESUPUESTO AUTORIZADO	AMPLIACION	REDUCCION	PRESUPUESTO MODIFICADO	RECIBIDO	VARIANZA
PY 07	2000 ADMINISTRACIÓN REGIONAL						
2000	MATERIALES Y SUMINISTROS						
2100	MAT. DE ADMINISTRACION, EMISION DE DOC. Y ART OFICIALES.						
211	MATERIALES, ÚTILES Y EQUIPOS MENORES DE OFICINA						
21102	ARTÍCULOS Y MATERIAL DE OFICINA	29,722.00	15,000.00	-	44,722.00	44,722.00	0.00
21106	PRODUCTOS DE PAPEL Y HULE PARA USO EN OFICINAS	150,000.00	-	-	150,000.00	150,000.00	62.04
21201	MATERIALES PARA IMPRESIÓN Y REPRODUCCIÓN	2,000.00	-	109.20	1,890.80	1,890.80	0.00
21401	SUMINISTROS INFORMATICOS	38,000.00	10,000.00	-	48,000.00	48,000.00	0.00
21601	MATERIAL Y ARTÍCULOS DE LIMPIEZA	78,000.00	10,000.00	-	88,000.00	88,000.00	701.98
21602	PRODUCTOS DE PAPEL PARA LIMPIEZA	30,000.00	15,360.40	-	45,360.40	45,360.40	490.96
21603	PRODUCTOS TEXTILES PARA LIMPIEZA	2,000.00	-	-	2,000.00	2,000.00	0.00
2200	ALIMENTOS Y ÚTENSILIOS						
22105	PRODUCTOS DIVERSOS PARA ALIMENTACIÓN DE PERSONAS	270,000.00	-	91,958.22	178,041.78	178,041.78	0.00
2400	MATERIALES Y ARTICULOS DE CONSTRUCCIÓN Y DE REP.						
24101	MATERIAL DE FERRETERÍA PARA CONSTRUCCIÓN Y REPARACIÓN	10,000.00	-	6,985.73	3,014.27	3,014.27	0.00
24102	MINERALES PARA CONSTRUCCIÓN Y REPARACIÓN	2,000.00	-	2,000.00	0.00	0.00	0.00
24201	CEMENTO Y PRODUCTOS DE CONCRETO	5,000.00	-	-	5,000.00	5,000.00	3,236.80
24301	CAL, YESO Y PRODUCTOS DE YESO	15,000.00	-	15,000.00	0.00	0.00	0.00
24401	MADERA Y PRODUCTOS DE MADERA	16,000.00	-	14,030.00	1,970.00	1,970.00	0.00
24503	PRODUCTOS DE VIDRIO Y CRISTAL	15,000.00	-	5,000.00	10,000.00	10,000.00	0.00
24601	ACCESORIOS Y MATERIAL ELÉCTRICO	40,000.00	-	20,000.00	20,000.00	20,000.00	0.00
24702	MATERIAL DE FERRETERÍA PARA LA CONSTRUCCIÓN	4,000.00	-	-	4,000.00	4,000.00	0.00
24801	ARTÍCULOS COMPLEMENTARIOS PARA SERVICIOS GENERALES	25,000.00	-	-	25,000.00	25,000.00	0.00
24802	MATERIALES COMPLEMENTARIOS DE FERRETERÍA	5,000.00	-	4,502.08	497.92	497.92	0.00
24901	OTROS MATERIALES DE FERRETERÍA PARA CONSTRUCCIÓN Y REPARACIÓN	30,000.00	18,015.73	-	48,015.73	48,015.73	36.11
2500	PRODUCTOS QUÍMICOS, FARMACÉUTICOS Y DE LABORATORIOS						
25201	FERTILIZANTES, PESTICIDAS Y OTROS AGROQUÍMICOS	5,000.00	-	-	5,000.00	5,000.00	0.00
25301	MEDICINAS Y PRODUCTOS FARMACÉUTICOS DE APLICACIÓN HUMANA	620.00	-	-	620.00	620.00	0.00
25601	FIBRAS SINTÉTICAS, HULES PLASTICOS Y DERIVADOS	5,000.00	-	-	5,000.00	5,000.00	0.00
2600	COMBUSTIBLES, LUBRICANTES Y ADITIVOS						
26101	COMBUSTIBLES, LUBRICANTES Y ADITIVOS	220,000.00	10,000.00	-	230,000.00	230,000.00	2,000.00
2700	VESTUARIOS, BLANCOS, PRENDAS DE PROTECCION Y ARTÍCULOS DEPORTIVOS						
27105	PRODUC. DE ANIMALES INDUSTRIALIZABLES ADQUIR. COMO VESTUARIO Y UNIFORMES	9,000.00	1,502.00	-	10,502.00	10,502.00	0.00
27106	PRODUCTOS TEXTILES ADQUIRIDOS COMO VESTUARIO Y UNIFORMES	89,000.00	-	-	89,000.00	89,000.00	9,973.20
27401	PRODUCTOS TEXTILES	21,000.00	-	-	21,000.00	21,000.00	0.00
2900	HERRAMIENTAS, REFACCIONES Y ACCESORIOS MENORES						
29101	ACCESORIOS Y MATERIALES MENORES	5,000.00	3,000.08	-	8,000.08	8,000.08	0.00
29202	MATERIAL MENOR DE FERRETERIA PARA USO EN EDIFICIOS	6,000.00	-	-	6,000.00	6,000.00	0.00
29403	REFACCIONES Y ACCESORIOS MENORES DE CARÁCTER INFORMÁTICO	60,000.00	-	-	60,000.00	60,000.00	1,982.93
29601	ACCESORIOS Y MATERIALES ELÉCTRICOS MENORES PARA EQUIPO DE TRANSPORTE.	10,000.00	-	251.20	9,748.80	9,748.80	0.00
29602	ARTÍCULOS AUTOMOTRICES MENORES	120,000.00	20,000.00	-	140,000.00	140,000.00	0.00
29609	PRODUCTOS MENORES DE HULE PARA EQUIPO DE TRANSPORTE	92,000.00	56,958.22	-	148,958.22	148,958.22	0.00
PY 7	SUMA PROYECTO 07	1,409,342.00	159,836.43	159,836.43	1,409,342.00	1,409,342.00	18,484.02
	TOTAL CAPÍTULO 2000	1,409,342.00	159,836.43	159,836.43	1,409,342.00	1,409,342.00	18,484.02

Estado del Ejercicio del Presupuesto 2013 (por objeto del gasto y programática funcional)

PARTIDA	CONCEPTO	PRESUPUESTO AUTORIZADO	AMPLIACION	REDUCCION	PRESUPUESTO MODIFICADO	RECIBIDO	VARIANZA
PY 7	3000 SERVICIOS PERSONALES						
3100	SERVICIOS BASICOS						
31101	ENERGIA ELECTRICA	300,000.00	-	30,101.64	269,898.36	269,898.36	15,512.43
31301	AGUA	6,000.00	-	3,708.50	2,291.50	2,291.50	0.00
31401	TELEFONICO TRADICIONAL	153,000.00	-	4,340.06	148,659.94	148,659.94	0.00
31701	SERVICIOS DE ACCESO DE INTERNET, REDES Y PROCESAMIENTO INFORMACION	10,000.00	-	10,000.00	0.00	0.00	0.00
31801	SERVICIO POSTAL	10,000.00	-	5.14	9,994.86	9,994.86	4,751.17
31902	CONTRATACION DE OTROS SERVICIOS	84,000.00	-	-	84,000.00	84,000.00	0.00
3200	SERVICIOS DE ARRENDAMIENTO						
32201	ARRENDAMIENTOS DE EDIFICIOS	1,351,517.92	-	38,976.00	1,312,541.92	1,312,541.92	0.12
32302	ARRENDAMIENTO DE MOBILIARIO	245,582.00	38,000.00	-	283,582.00	283,582.00	0.00
32501	ARRENDAMIENTO DE VEHICULO TERRESTRE	40,000.00	-	-	40,000.00	40,000.00	0.00
3300	SERV. PROF., CIENTIFICOS, TECNICOS Y OTROS SERV.						
33102	OTRAS ASESORIAS PARA LA OPERACION DE PROGRAMAS	38,467.68	65,956.32	-	104,424.00	104,424.00	0.00
33301	SERVICIOS DE INFORMATICA	1,000,000.00	-	263,000.00	737,000.00	737,000.00	0.00
33401	SERVICIOS DE CAPACITACION	15,000.00	-	-	15,000.00	15,000.00	0.00
33602	OTROS SERVICIOS COMERCIALES	1,000.00	-	807.20	192.80	192.80	0.00
33604	IMPRESION Y ELAB. DE MATERIAL INFORMATIVO, DERIV. OPERAC. Y ADMON.	25,000.00	26,000.00	-	51,000.00	51,000.00	0.00
33801	SERVICIOS DE VIGILANCIA	74,704.00	-	-	74,704.00	74,704.00	0.00
3400	SERVICIOS FINANCIEROS, BANCARIOS Y COMERCIALES						
34101	COMISIONES BANCARIAS	3,600.00	-	-	3,600.00	3,600.00	3,437.60
34501	SEGURO DE BIENES PATRIMONIALES	315,983.40	-	-	315,983.40	315,983.40	0.00
3500	SERVICIOS DE INSTALACION, REPARACION, MANTENIMIENTO						
35101	MANTENIMIENTO Y CONSER. DE INMUEBLES P/LA PRESTACIONES SERV. ADMINIS	55,000.00	35,571.48	-	90,571.48	90,571.48	0.00
35201	MANTENIMIENTO Y CONSERVACION DE MOBILIARIO Y EQ DE ADMON.	4,000.00	-	146.00	3,854.00	3,854.00	0.00
35501	REPARACION Y MANTENIMIENTO DE EQUIPO DE TRANSPORTE	140,000.00	96,023.95	-	236,023.95	236,023.95	52,692.47
35701	MANTENIMIENTO Y CONSERVACION DE MAQUINARIA Y EQUIPO (DEDUCIBLES)	10,000.00	-	2,305.99	7,694.01	7,694.01	0.00
35801	SERVICIOS DE LAVANDERIA, LIMPIEZA E HIGIENE	49,000.00	-	9,800.00	39,200.00	39,200.00	0.00
3600	SERVICIOS DE COMUNICACION SOCIAL Y PUBLICIDAD						
36101	DIFUSION POR RADIO, TELEVISION Y OTROS MENSAJES SOBRE PROGRAMAS Y ACTIVIDADES GUBERNAMENTALES	30,000.00	28,000.00	-	58,000.00	58,000.00	0.00
3700	SERVICIOS DE TRASLADO Y VIATICOS						
37101	PASAJES AEREOS	140,000.00	-	41,269.60	98,730.40	98,730.40	432.00
37201	PASAJES TERRESTRES	50,000.00	-	6,041.80	43,958.20	43,958.20	0.00
37201-1	PASAJES TERRESTRES (PERSONAL)					7,045.00	0.00
37201-2	PASAJES TERRESTRES COMPENSACION SINDICAL					36,913.20	0.00
37201-3	PASAJES TERRESTRES UCIAC					0.00	0.00
37501	VIATICOS NACIONALES PARA LABORES EN CAMPO Y DE SUPERVISION	935,000.00	90,997.20	-	1,025,997.20	1,025,997.20	10,145.00
37501-1	VIATICOS NACIONALES PARA LABORES EN CAMPO Y DE SUPERVISION					1,023,247.20	10,145.00
37501-2	VIATICOS NACIONALES (CIAC)					2,750.00	0.00
3800	SERVICIOS OFICIALES						
3820	GASTOS DE ORDEN SOCIAL Y CULTURAL						
38201	GASTOS DE ORDEN SOCIAL Y CULTURAL	2,500.00	-	-	2,500.00	2,500.00	0.00
38301	CONGRESOS y CONVENCIONES		66,818.90		66,818.90	66,818.90	0.00
39202	OTROS IMPUESTOS Y DERECHOS	155,000.00	28,500.00	-	183,500.00	183,500.00	14,242.13
39202-1	CASETAS					42,320.13	14,242.13
39202-2	TENECIAS Y PLACAS					136,857.24	0.00
39202-3	OTROS GASTOS NOTARIALES O LEGALIZACION DE DOCUMENTOS					4,322.63	0.00
39202-4	ISR ARRENDAMIENTO					0.00	0.00
39202-5	ASESORIAS (SERVICIOS PROFESIONALES)					0.00	0.00
39202-6	CASSETAS CIAC					0.00	0.00
39202-7	OTROS INTERESES					0.00	0.00
PY 07	SUMA PROYECTO 07	5,244,355.00	475,867.85	410,501.93	5,309,720.92	5,309,720.92	101,212.92
PY 13	3000 CAPACITACION A PERSONAL OPERATIVO						
37201	PASAJES TERRESTRES	10,000.00	-	2,068.00	7,932.00	7,932.00	0.00
37501	VIATICOS NACIONALES	10,000.00	-	1,000.00	9,000.00	9,000.00	0.00
PY 13	SUMA PROYECTO 13	20,000.00	0.00	3,068.00	16,932.00	16,932.00	0.00
PY 14	CALID. EN LA INSCRIP., ACREDITACION Y CERT. (CIAC)						
33501	SERVICIO DE INVESTIGACION	528,000.00	-	44,000.20	483,999.80	483,999.80	0.00
PY 14	SUMA PROYECTO 14	528,000.00	0.00	44,000.20	483,999.80	483,999.80	0.00
PY 17	3000 RECONOCIMIENTO CONVEYT						
33501	SERVICIO DE INVESTIGACION	169,362.00	-	18,297.72	151,064.28	151,064.28	0.00
PY 17	SUMA PROYECTO 17	169,362.00	0.00	18,297.72	151,064.28	151,064.28	0.00
	TOTAL CAPITULO 3000	5,961,717.00	475,867.85	475,867.85	5,961,717.00	5,961,717.00	101,212.92


Estado del Ejercicio del Presupuesto 2013 (por objeto del gasto y programatica funcional)

PARTIDA	CONCEPTO	PRESUPUESTO AUTORIZADO	AMPLIACION PRESUPUESTO	REDUCCIÓN PRESUPUESTO	PRESUPUESTO MODIFICADO	PAGADO	VARIANZA
RC02-08	ATENCIÓN A LA DEMANDA EDUCATIVA						
21101	Materiales, útil. Y equipo menores de oficina	127,382.00	75,805.33	0.00	203,187.33	202,134.53	0.01
21201	Material para impresión y reproducción	90,000.00	25,000.00	0.00	115,000.00	111,439.29	0.00
26101	Combustibles, lubricantes y aditivos	200,000.00	98,917.00	0.00	298,917.00	298,917.00	0.00
	SUMA CAPÍTULO 2000	417,382.00	199,722.33	0.00	617,104.33	612,490.82	0.01
33604	Impresión y elabor. De material inform. Deriv. de la operac. y admón. Depen. Y ent.	89,000.00	35,000.00	0.00	124,000.00	124,000.00	0.00
38301	Congresos y convenciones	554,842.00	0.00	0.01	554,841.99	554,841.99	0.00
	SUMA CAPÍTULO 3000	643,842.00	35,000.00	0.01	678,841.99	678,841.99	0.00
	ATENCIÓN A LA DEMANDA EDUCATIVA						
44104	Apoyo a voluntarios que partic. div. Progr. Fed.	5,971,276.00	187,326.50	95,400.00	6,063,202.50	6,043,619.64	19,582.86
	OPORTUNIDADES						
44104	Apoyo a voluntarios que partic. div. Progr. Fed.	264,274.00	0.00	274.00	264,000.00	252,000.00	12,000.00
	JORNALEROS						
44104	Apoyo a voluntarios que partic. div. Progr. Fed.	110,476.00	26,720.00	0.00	137,196.00	137,196.00	0.00
	PLAZAS COMUNITARIAS						
44104	Apoyo a voluntarios que partic. div. Progr. Fed.	383,166.00	0.00	96,183.00	286,983.00	284,906.00	2,077.00
	SUMA CAPÍTULO 4000	6,729,192.00	214,046.50	191,857.00	6,751,381.50	6,717,721.64	33,659.86
	TOTAL ATENCION A LA DEMANDA	7,790,216.00	448,768.83	191,857.01	8,047,127.82	8,008,854.45	33,659.87
	PROYECTOS ESTRATEGICOS						
RC08-17	CONEVYT						
21101	Materiales, útil. Y equipo menores de oficina	67,509.00	20,000.00	0.00	87,509.00	87,509.00	0.00
21201	Material para impresión y reproducción	6,000.00	0.00	0.00	6,000.00	6,000.00	0.00
26101	Combustibles, lubricantes y aditivos	77,000.00	30,000.00	0.00	107,000.00	107,000.00	0.00
	SUMA CAPÍTULO 2000	150,509.00	50,000.00	0.00	200,509.00	200,509.00	0.00
33604	Impresión y elabor. De material inform. Deriv. de la operac. y admón. Depen. Y ent.	109,490.00	0.00	0.00	109,490.00	109,490.00	0.00
38301	Congresos y convenciones	44,000.00	44,000.01	0.00	88,000.01	88,000.01	0.00
	SUMA CAPÍTULO 3000	153,490.00	44,000.01	0.00	197,490.01	197,490.01	0.00
	TOTAL CONEVYT	303,999.00	94,000.01	0.00	397,999.01	397,999.01	0.00
RC-09-15	OPORTUNIDADES						
21101	Materiales, útil. Y equipo menores de oficina	335,500.00	0.00	110,805.33	224,694.67	223,303.67	0.00
21201	Material para impresión y reproducción	37,000.00	0.00	0.00	37,000.00	22,178.03	0.00
26101	Combustibles, lubricantes y aditivos	443,917.00	0.00	193,917.00	250,000.00	250,000.00	0.00
	SUMA CAPÍTULO 2000	816,417.00	0.00	304,722.33	511,694.67	495,481.70	0.00
33604	Impresión y elabor. De material inform. Deriv. de la operac. y admón. Depen. Y ent.	81,289.00	0.00	60,000.00	21,289.00	21,289.00	0.00
38301	Congresos y convenciones	50,000.00	0.00	0.00	50,000.00	50,000.00	0.00
	SUMA CAPÍTULO 3000	131,289.00	0.00	60,000.00	71,289.00	71,289.00	0.00
	TOTAL OPORTUNIDADES	947,706.00	0.00	364,722.33	582,983.67	566,770.70	0.00
RC10-15	BUEN JUEZ						
21101	Materiales, útil. Y equipo menores de oficina	6,479.00	0.00	0.00	6,479.00	6,479.00	0.00
21201	Material para impresión y reproducción	6,000.00	0.00	0.00	6,000.00	6,000.00	0.00
26101	Combustibles, lubricantes y aditivos	12,000.00	0.00	0.00	12,000.00	12,000.00	0.00
	SUMA CAPÍTULO 2000	24,479.00	0.00	0.00	24,479.00	24,479.00	0.00
33604	Impresión y elabor. De material inform. Deriv. de la operac. y admón. Depen. Y ent.	2,479.00	0.00	0.00	2,479.00	2,479.00	0.00
38301	Congresos y convenciones	13,000.00	0.00	0.00	13,000.00	13,000.00	0.00
	SUMA CAPÍTULO 3000	15,479.00	0.00	0.00	15,479.00	15,479.00	0.00
44104	Apoyo a voluntarios que partic. div. Progr. Fed.	0.00	0.00	0.00	0.00	0.00	0.00
	SUMA CAPÍTULO 4000	0.00	0.00	0.00	0.00	0.00	0.00
	TOTAL BUEN JUEZ	39,958.00	0.00	0.00	39,958.00	39,958.00	0.00
	SUMA CAPÍTULO 2000	991,405.00	50,000.00	304,722.33	736,682.67	720,469.70	0.00
	SUMA CAPÍTULO 3000	300,258.00	44,000.01	60,000.00	284,258.01	284,258.01	0.00
	SUMA CAPÍTULO 4000	0.00	0.00	0.00	0.00	0.00	0.00
	TOTAL PROYECTO ESTRATEGICOS	1,291,663.00	94,000.01	364,722.33	1,020,940.68	1,004,727.71	0.00


Estado del Ejercicio del Presupuesto 2013 (por objeto del gasto y programática funcional)

PARTIDA	CONCEPTO	PRESUPUESTO AUTORIZADO	AMPLIACION PRESUPUESTO	REDUCCIÓN PRESUPUESTO	PRESUPUESTO MODIFICADO	PAGADO	VARIANZA
ESTRATEGIAS ACADÉMICAS							
RC11-12	DESARROLLO Y OP. EDUC. P/ GRUPOS INDIGENAS						
21101	Materiales, útil. Y equipo menores de oficina	11,915.00	15,000.00	0.00	26,915.00	26,915.00	0.00
21201	Material para impresión y reproducción	8,000.00	0.00	0.00	8,000.00	8,000.00	0.00
26101	Combustibles, lubricantes y aditivos	40,000.00	0.00	0.00	40,000.00	40,000.00	0.00
	SUMA CAPÍTULO 2000	59,915.00	15,000.00	0.00	74,915.00	74,915.00	0.00
33604	Impresión y elabor. De material inform. Deriv. de la operac. y admón. Depen. Y ent.	15,169.00	0.00	0.00	15,169.00	15,169.00	0.00
38301	Congresos y convenciones	30,000.00	0.00	0.00	30,000.00	30,000.00	0.00
	SUMA CAPÍTULO 3000	45,169.00	0.00	0.00	45,169.00	45,169.00	0.00
44104	Apoyo a voluntarios que partic. div. Progr. Fed.	90,675.00	24,496.00	11,989.50	103,181.50	94,237.50	8,944.00
	SUMA CAPÍTULO 4000	90,675.00	24,496.00	11,989.50	103,181.50	94,237.50	8,944.00
	TOTAL DES. GRUPOS INDIGENAS	195,759.00	39,496.00	11,989.50	223,265.50	214,321.50	8,944.00
RC12-13 FORMACIÓN INSTITUCIONAL Y SOLIDARIA							
21101	Materiales, útil. Y equipo menores de oficina	39,197.00	52,000.00	0.00	91,197.00	91,197.00	0.00
21201	Material para impresión y reproducción	10,000.00	6,100.00	0.00	16,100.00	16,100.00	0.00
26101	Combustibles, lubricantes y aditivos	60,000.00	10,000.00	0.00	70,000.00	70,000.00	0.00
	SUMA CAPÍTULO 2000	109,197.00	68,100.00	0.00	177,297.00	177,297.00	0.00
33604	Impresión y elabor. De material inform. Deriv. de la operac. y admón. Depen. Y ent.	85,063.00	25,000.00	0.00	110,063.00	110,063.00	0.00
38301	Congresos y convenciones	330,000.00	36,400.00	44,000.00	322,400.00	322,400.00	0.00
	SUMA CAPÍTULO 3000	415,063.00	61,400.00	44,000.00	432,463.00	432,463.00	0.00
44104	Apoyo a voluntarios que partic. div. Progr. Fed.	41,800.00	90,852.00	40,048.00	92,604.00	90,134.00	2,470.00
	SUMA CAPÍTULO 4000	41,800.00	90,852.00	40,048.00	92,604.00	90,134.00	2,470.00
	TOTAL FORMACIÓN	566,060.00	220,352.00	84,048.00	702,364.00	699,894.00	2,470.00
RC13-13 VALORACION DIAGNOSTICA DE ASESORES							
21101	Materiales, útil. Y equipo menores de oficina	10,000.00	0.00	10,000.00	0.00	0.00	0.00
26101	Combustibles, lubricantes y aditivos	13,280.00	0.00	13,280.00	0.00	0.00	0.00
	SUMA CAPÍTULO 2000	23,280.00	0.00	23,280.00	0.00	0.00	0.00
33604	Impresión y elabor. De material inform. Deriv. de la operac. y admón. Depen. Y ent.	9,000.00	0.00	9,000.00	0.00	0.00	0.00
38301	Congresos y convenciones	0.00	0.00	0.00	0.00	0.00	0.00
	SUMA CAPÍTULO 3000	9,000.00	0.00	9,000.00	0.00	0.00	0.00
44104	Apoyo a voluntarios que partic. div. Progr. Fed.	50,000.00	0.00	50,000.00	0.00	0.00	0.00
	SUMA CAPÍTULO 4000	50,000.00	0.00	50,000.00	0.00	0.00	0.00
	TOTAL VALORACION DIAGNOSTICA	82,280.00	0.00	82,280.00	0.00	0.00	0.00
RC14-12 JORNALEROS							
21101	Materiales, útil. Y equipo menores de oficina	15,000.00	0.00	0.00	15,000.00	15,000.00	0.00
26101	Combustibles, lubricantes y aditivos	34,316.00	0.00	0.00	34,316.00	34,316.00	0.00
	SUMA CAPÍTULO 2000	49,316.00	0.00	0.00	49,316.00	49,316.00	0.00
33604	Impresión y elabor. De material inform. Deriv. de la operac. y admón. Depen. Y ent.	16,029.00	0.00	0.00	16,029.00	16,029.00	0.00
38301	Congresos y convenciones	30,000.00	0.00	0.00	30,000.00	30,000.00	0.00
	SUMA CAPÍTULO 3000	46,029.00	0.00	0.00	46,029.00	46,029.00	0.00
	TOTAL JORNALEROS	95,345.00	0.00	0.00	95,345.00	95,345.00	0.00
RC-15-15 MODELO PROTOTIPO (MOPRO)							
21101	Materiales, útil. Y equipo menores de oficina	34,977.00	0.00	34,977.00	0.00	0.00	0.00
26101	Combustibles, lubricantes y aditivos	15,117.00	0.00	15,117.00	0.00	0.00	0.00
	SUMA CAPÍTULO 2000	50,094.00	0.00	50,094.00	0.00	0.00	0.00
38301	Congresos y convenciones	84,434.00	0.00	84,434.00	0.00	0.00	0.00
	SUMA CAPÍTULO 3000	84,434.00	0.00	84,434.00	0.00	0.00	0.00
44104	Apoyo a voluntarios que partic. div. Progr. Fed.	124,672.00	0.00	124,672.00	0.00	0.00	0.00
	SUMA CAPÍTULO 4000	124,672.00	0.00	124,672.00	0.00	0.00	0.00
	TOTAL MOPRO	259,200.00	0.00	259,200.00	0.00	0.00	0.00
	SUMA CAPÍTULO 2000	291,802.00	83,100.00	73,374.00	301,528.00	301,528.00	0.00
	SUMA CAPÍTULO 3000	599,695.00	61,400.00	137,434.00	523,661.00	523,661.00	0.00
	SUMA CAPÍTULO 4000	307,147.00	115,348.00	226,709.50	195,785.50	184,371.50	11,414.00
	TOTAL ESTRATEGIAS ACADÉMICAS	1,198,644.00	259,848.00	437,517.50	1,020,974.50	1,009,560.50	11,414.00


Estado del Ejercicio del Presupuesto 2013 (por objeto del gasto y programatica funcional)

PARTIDA	CONCEPTO	PRESUPUESTO AUTORIZADO	AMPLIACION PRESUPUESTO	REDUCCION PRESUPUESTO	PRESUPUESTO MODIFICADO	PAGADO	VARIANZA
	PROYECTOS DE ACREDITACION						
RC04-18	PLAZAS COMUNITARIAS						
21101	Materiales, útil. Y equipo menores de oficina	0.00	0.00	0.00	0.00	0.00	0.00
26101	Combustibles, lubricantes y aditivos	0.00	0.00	0.00	0.00	0.00	0.00
	SUMA CAPÍTULO 2000	0.00	0.00	0.00	0.00	0.00	0.00
35101	Mantenimiento y conservación de inmuebles	0.00	133,280.00	0.00	133,280.00	133,280.00	0.00
	SUMA CAPÍTULO 3000	0.00	133,280.00	0.00	133,280.00	133,280.00	0.00
	TOTAL PLAZAS COMUNITARIAS	0.00	133,280.00	0.00	133,280.00	133,280.00	0.00
RC07-14	C. I. A. C.						
21102	Artículos y material de oficina	9,000.00	0.00	0.00	9,000.00	9,000.00	0.00
21201	Material para impresión y reproducción	4,833.00	0.00	0.00	4,833.00	4,833.00	0.00
26101	Combustibles, lubricantes y aditivos	26,848.00	0.00	0.00	26,848.00	26,848.00	0.00
	SUMA CAPÍTULO 2000	40,681.00	0.00	0.00	40,681.00	40,681.00	0.00
38301	Congresos y convenciones	36,224.00	0.00	0.00	36,224.00	36,224.00	0.00
	SUMA CAPÍTULO 3000	36,224.00	0.00	0.00	36,224.00	36,224.00	0.00
	TOTAL C.I.A.C.	76,905.00	0.00	0.00	76,905.00	76,905.00	0.00
	SUMA CAPÍTULO 2000	40,681.00	0.00	0.00	40,681.00	40,681.00	0.00
	SUMA CAPÍTULO 3000	36,224.00	133,280.00	0.00	169,504.00	169,504.00	0.00
	SUMA CAPÍTULO 4000	0.00	0.00	0.00	0.00	0.00	0.00
	TOTAL PROYECTOS DE ACREDITACION	76,905.00	133,280.00	0.00	210,185.00	210,185.00	0.00
	TOTAL GLOBAL						
21101	Materiales, útil. Y equipo menores de oficina	656,959.00	162,805.33	155,782.33	663,982.00	661,538.20	0.01
21201	Material para impresión y reproducción	161,833.00	31,100.00	0.00	192,933.00	174,550.32	0.00
26101	Combustibles, lubricantes y aditivos	922,478.00	138,917.00	222,314.00	839,081.00	839,081.00	0.00
	SUMA CAPÍTULO 2000	1,741,270.00	332,822.33	378,096.33	1,695,996.00	1,675,169.52	0.01
33604	Impresión y elabor. De material inform. Deriv. de la operac. y admón. Depen. Y ent.	407,519.00	60,000.00	69,000.00	398,519.00	398,519.00	0.00
35101	Mantenimiento y conservación de inmuebles	0.00	133,280.00	0.00	133,280.00	133,280.00	0.00
38301	Congresos y convenciones	1,172,300.00	80,400.01	128,434.01	1,124,266.00	1,124,266.00	0.00
	SUMA CAPÍTULO 3000	1,579,819.00	273,680.01	197,434.01	1,656,065.00	1,656,065.00	0.00
44104	Apoyo a voluntarios que partic. div. Progr. Fed.	7,036,339.00	329,394.50	418,566.50	6,947,167.00	6,902,093.14	45,073.86
	SUMA CAPÍTULO 4000	7,036,339.00	329,394.50	418,566.50	6,947,167.00	6,902,093.14	45,073.86
	TOTAL CONVENIOS 2013	10,357,428.00	935,896.84	994,096.84	10,299,228.00	10,233,327.66	45,073.87
	RESUMEN POR CAPÍTULO						
	CAPÍTULO 2000	1,741,270.00	332,822.33	378,096.33	1,695,996.00	1,675,169.52	0.01
	CAPÍTULO 3000	1,579,819.00	273,680.01	197,434.01	1,656,065.00	1,656,065.00	0.00
	CAPÍTULO 4000	7,036,339.00	329,394.50	418,566.50	6,947,167.00	6,902,093.14	45,073.86
	TOTAL CONVENIOS 2013	10,357,428.00	935,896.84	994,096.84	10,299,228.00	10,233,327.66	45,073.87

M.C.C. MICHELLE ARANDINE BARRON VIVANCO.
DIRECTORA GENERAL

LIC. ULISES AGUSTIN AGUIAR QUINTERO
JEFE DEL DEPTO. DE ADMINISTRACION

C.P. ARNULFO AGUIRRE RUIZ
JEFE DEL DEPTO. DE PLANEACION Y SEG. OPERATIVO

C.P. HECTOR MANUEL BARRON SALDIVAR
JEFE DE OFNA. DE RECURSOS FINANCIEROS

ESTADO DEL EJERCICIO DEL PRESUPUESTO POR CAPITULO DEL GASTO

Fecha de Impresión:

INEA

23-Ene-14

ESTADO DE NAYARIT

Página: 1

Asignación Presupuestal de Egresos al 31/Dic/2013

(Cifras en pesos y centavos)

Indetec

SACG3618F

Tipo de Gasto:(Total)

Objeto del Gasto	PRESUPUESTO DE EGRESOS				Presupuesto Disponible para		Comprometido No		Presupuesto Sin		Cuentas por Pagar	
	Aprobado	Ampliaciones	Reducciones	Modificado	Comprometid	Comprometer	Devengado	Devengado	Devengar	Ejercido	Pagado	Deuda
SERVICIOS PERSONALES	28,497,453.00	2,472,863.30	850,610.16	30,119,706.14	29,596,268.29	523,437.85	29,624,446.14	-28,177.85	495,260.00	29,624,446.14	29,624,446.14	0.00
REMUNERACIONES AL PERSONAL DE CARACT	10,003,641.02	754,577.88	8,698.88	10,749,520.02	10,407,905.22	341,614.80	10,408,100.78	-195.56	341,419.24	10,408,100.78	10,408,100.78	0.00
SUELDOS AL PERSONAL DE BASE	8,543,529.02	748,018.10	0.00	9,291,547.12	8,950,238.08	341,309.04	8,950,616.51	-378.43	340,930.61	8,950,616.51	8,950,616.51	0.00
SUELDOS AL PERSONAL DE CONFIANZA	1,460,112.00	6,559.78	8,698.88	1,457,972.90	1,457,667.14	305.76	1,457,484.27	182.87	488.63	1,457,484.27	1,457,484.27	0.00
REMUNERACIONES AL PERSONAL DE CARACT	717,850.00	0.00	15,049.18	702,800.82	702,800.79	0.03	702,800.79	0.00	0.03	702,800.79	702,800.79	0.00
CONTRATOS POR HONORARIOS ASIMILABLES A S	717,850.00	0.00	15,049.18	702,800.82	702,800.79	0.03	702,800.79	0.00	0.03	702,800.79	702,800.79	0.00
REMUNERACIONES ADICIONALES Y ESPECIAL	2,807,575.00	729,773.76	708,152.74	2,829,196.02	2,766,838.97	62,357.05	2,766,488.97	350.00	62,707.05	2,766,488.97	2,766,488.97	0.00
PRIMAS POR AÑOS DE SERVICIOS PRESTADOS	3,600.00	0.00	350.00	3,250.00	3,600.00	-350.00	3,250.00	350.00	0.00	3,250.00	3,250.00	0.00
PRIMAS DE VACACIONES	470,000.00	18,020.62	0.00	488,020.62	488,020.62	0.00	488,020.62	0.00	0.00	488,020.62	488,020.62	0.00
GRATIFICACIÓN DE FIN DE AÑO	2,311,775.00	711,753.14	697,454.71	2,326,073.43	2,263,366.38	62,707.05	2,263,366.38	0.00	62,707.05	2,263,366.38	2,263,366.38	0.00
COMPENSACIONES POR SERVICIOS ESPECIALES	22,200.00	0.00	10,348.03	11,851.97	11,851.97	0.00	11,851.97	0.00	0.00	11,851.97	11,851.97	0.00
SEGURIDAD SOCIAL	2,615,954.00	77,480.43	11,930.99	2,681,503.44	2,674,841.65	6,661.79	2,674,841.65	0.00	6,661.79	2,674,841.65	2,674,841.65	0.00
APORTACIONES AL ISSSTE	1,162,773.00	42,821.68	0.00	1,205,594.68	1,205,594.68	0.00	1,205,594.68	0.00	0.00	1,205,594.68	1,205,594.68	0.00
APORTACIONES AL SEGURO DE CESANTÍA EN ED	376,890.00	7,176.34	0.00	384,066.34	384,066.34	0.00	384,066.34	0.00	0.00	384,066.34	384,066.34	0.00
APORTACIONES AL FOVISSSTE	586,700.00	18,129.02	0.00	604,829.02	604,829.02	0.00	604,829.02	0.00	0.00	604,829.02	604,829.02	0.00
APORTACIONES AL SAR	233,778.00	8,153.39	0.00	241,931.39	241,931.39	0.00	241,931.39	0.00	0.00	241,931.39	241,931.39	0.00
DEPÓSITOS PARA EL AHORRO SOLIDARIO	53,230.00	1,200.00	0.00	54,430.00	54,417.65	12.35	54,417.65	0.00	12.35	54,417.65	54,417.65	0.00
SEGURO DE VIDA	131,883.00	0.00	11,930.99	119,952.01	119,952.01	0.00	119,952.01	0.00	0.00	119,952.01	119,952.01	0.00
CUOTAS PARA SEGURO COLECTIVO DE RETIRO	70,700.00	0.00	0.00	70,700.00	64,050.56	6,649.44	64,050.56	0.00	6,649.44	64,050.56	64,050.56	0.00
OTRAS PRESTACIONES SOCIALES Y ECONOMIC	11,936,252.98	878,404.08	96,578.37	12,718,078.69	12,636,006.80	82,071.89	12,633,606.80	2,400.00	84,471.89	12,633,606.80	12,633,606.80	0.00
PRESTACIONES COANTRACTUALES	5,946,002.98	609,230.85	77,585.15	6,477,648.68	6,474,150.11	3,498.57	6,474,150.11	0.00	3,498.57	6,474,150.11	6,474,150.11	0.00
PRESTACIONES AL PERSONAL DE CONFIANZA	151,800.00	7,754.80	465.10	159,089.70	159,089.70	0.00	159,089.70	0.00	0.00	159,089.70	159,089.70	0.00
PRESTACIONES COMPLEM.PERSONAL DE BASE	2,851,850.00	261,418.43	0.00	3,113,268.43	3,113,268.43	0.00	3,113,268.43	0.00	0.00	3,113,268.43	3,113,268.43	0.00
PRESTACIONES COMPLEM.PERSONAL CONFIANZ	2,676,600.00	0.00	18,528.12	2,658,071.88	2,660,371.95	-2,300.07	2,657,971.95	2,400.00	99.93	2,657,971.95	2,657,971.95	0.00
OTRAS PRESTACIONES SOCIALES Y ECONOMICA	310,000.00	0.00	0.00	310,000.00	229,126.61	80,873.39	229,126.61	0.00	80,873.39	229,126.61	229,126.61	0.00
PAGO DE ESTIMULOS A SERVIDORES PUBLICO	416,180.00	32,627.15	10,200.00	438,607.15	407,874.86	30,732.29	438,607.15	-30,732.29	0.00	438,607.15	438,607.15	0.00
ESTÍMULOS ORDINARIOS	265,980.00	32,627.15	0.00	298,607.15	267,874.86	30,732.29	298,607.15	-30,732.29	0.00	298,607.15	298,607.15	0.00
ESTÍMULOS POR ANTIGÜEDAD	140,000.00	0.00	0.00	140,000.00	140,000.00	0.00	140,000.00	0.00	0.00	140,000.00	140,000.00	0.00
OTROS ESTÍMULOS CONTRACTUALES	10,200.00	0.00	10,200.00	0.00	0.00	0.00	0.00	0.00	0.00	0.00	0.00	0.00
MATERIALES Y SUMINISTROS	3,150,612.00	492,658.76	537,932.76	3,105,338.00	3,086,853.97	18,484.03	3,086,853.97	0.00	18,484.03	3,086,853.97	3,039,667.62	47,186.35
MATERIALES DE ADMINISTRACION, EMISION D	1,148,514.00	244,265.73	155,891.53	1,236,888.20	1,235,633.21	1,254.99	1,235,633.21	0.00	1,254.99	1,235,633.21	1,198,637.27	36,995.94
MATERIALES PARA SERVICIO EN GENERAL	656,959.00	162,805.33	155,782.33	663,982.00	663,981.99	0.01	663,981.99	0.00	0.01	663,981.99	661,538.20	2,443.79
ARTÍCULOS Y MATERIAL DE OFICINA	29,722.00	15,000.00	0.00	44,722.00	44,722.00	0.00	44,722.00	0.00	0.00	44,722.00	43,486.11	1,235.89
PRODUCTOS DE PAPEL Y HULE PARA USO EN OF	150,000.00	0.00	0.00	150,000.00	149,937.96	62.04	149,937.96	0.00	62.04	149,937.96	146,794.01	3,143.95
MATERIALES PARA IMPRESIÓN Y REPRODUCCIÓ	163,833.00	31,100.00	109.20	194,823.80	194,823.80	0.00	194,823.80	0.00	0.00	194,823.80	176,441.12	18,382.68
SUMINISTROS INFORMÁTICOS	38,000.00	10,000.00	0.00	48,000.00	48,000.00	0.00	48,000.00	0.00	0.00	48,000.00	48,000.00	0.00
MATERIALES Y ARTÍCULOS DE LIMPIEZA	78,000.00	10,000.00	0.00	88,000.00	87,298.02	701.98	87,298.02	0.00	701.98	87,298.02	80,712.03	6,585.99
PRODUCTOS DE PAPEL PARA LIMPIEZA	30,000.00	15,360.40	0.00	45,360.40	44,869.44	490.96	44,869.44	0.00	490.96	44,869.44	39,767.10	5,102.34
PRODUCTOS TEXTILES PARA LIMPIEZA	2,000.00	0.00	0.00	2,000.00	2,000.00	0.00	2,000.00	0.00	0.00	2,000.00	1,898.70	101.30
ALIMENTOS Y UTENSILIOS	270,000.00	0.00	91,958.22	178,041.78	178,041.78	0.00	178,041.78	0.00	0.00	178,041.78	178,041.78	0.00
PRODUCTOS DIVERSOS PARA ALIMENTACIÓN D	270,000.00	0.00	91,958.22	178,041.78	178,041.78	0.00	178,041.78	0.00	0.00	178,041.78	178,041.78	0.00
MATERIALES Y ARTICULOS DE CONSTRUCCIO	167,000.00	18,015.73	67,517.81	117,497.92	114,225.01	3,272.91	114,225.01	0.00	3,272.91	114,225.01	113,726.13	498.88
MATERIAL DE FERRETERÍA PARA CONSTRUCCIÓ	10,000.00	0.00	6,985.73	3,014.27	3,014.27	0.00	3,014.27	0.00	0.00	3,014.27	3,014.27	0.00

ESTADO DEL EJERCICIO DEL PRESUPUESTO ESTO POR CAPITULO DEL GASTO

Fecha de Impresión:

23-Ene-14

Página: 2

Indetec
SACG3618f

IN...

ESTADO DE NAYARIT

Asignación Presupuestal de Egresos al 31/Dic/2013

(Cifras en pesos y centavos)

Tipo de Gasto:(Total)

Objeto del Gasto	PRESUPUESTO DE EGRESOS				Presupuesto Disponible para		Comprometido No		Presupuesto Sin	Cuentas por Pagar		
	Aprobado	Ampliaciones	Reducciones	Modificado	Comprometid	Comprometer	Devengado	Devengado	Devengar	Ejercido	Pagado	Deuda
MINERALES PARA CONSTRUCCIÓN Y REPARACI	2,000.00	0.00	2,000.00	0.00	0.00	0.00	0.00	0.00	0.00	0.00	0.00	0.00
CEMENTO Y PRODUCTOS DE CONCRETO	5,000.00	0.00	0.00	5,000.00	1,763.20	3,236.80	1,763.20	0.00	3,236.80	1,763.20	1,763.20	0.00
CAL, YESO Y PRODUCTOS DE YESO	15,000.00	0.00	15,000.00	0.00	0.00	0.00	0.00	0.00	0.00	0.00	0.00	0.00
MADERA Y PRODUCTOS DE MADERA	16,000.00	0.00	14,030.00	1,970.00	1,970.00	0.00	1,970.00	0.00	0.00	1,970.00	1,970.00	0.00
PRODUCTOS DE VIDRIO Y CRISTAL	15,000.00	0.00	5,000.00	10,000.00	10,000.00	0.00	10,000.00	0.00	0.00	10,000.00	10,000.00	0.00
ACCESORIOS Y MATERIAL ELÉCTRICO	40,000.00	0.00	20,000.00	20,000.00	20,000.00	0.00	20,000.00	0.00	0.00	20,000.00	20,000.00	0.00
MATERIAL DE FERRETERÍA PARA LA CONSTRUCC	4,000.00	0.00	0.00	4,000.00	4,000.00	0.00	4,000.00	0.00	0.00	4,000.00	4,000.00	0.00
ARTÍCULOS COMPLEMENTARIOS PARA SERVICI	25,000.00	0.00	0.00	25,000.00	25,000.00	0.00	25,000.00	0.00	0.00	25,000.00	24,501.12	498.88
MATERIALES COMPLEMENTARIOS DE FERRETE	5,000.00	0.00	4,502.08	497.92	497.92	0.00	497.92	0.00	0.00	497.92	497.92	0.00
OTROS MATERIALES DE FERRETERÍA PARA CON	30,000.00	18,015.73	0.00	48,015.73	47,979.62	36.11	47,979.62	0.00	36.11	47,979.62	47,979.62	0.00
PRODUCTOS QUIMICOS, FARMACEUTICOS Y D	10,620.00	0.00	0.00	10,620.00	10,620.00	0.00	10,620.00	0.00	0.00	10,620.00	10,620.00	0.00
FERTILIZANTES, PESTICIDAS Y OTROS AGROQUÍM	5,000.00	0.00	0.00	5,000.00	5,000.00	0.00	5,000.00	0.00	0.00	5,000.00	5,000.00	0.00
MEDICINAS Y PRODUCTOS FARMACÉUTICOS DE	620.00	0.00	0.00	620.00	620.00	0.00	620.00	0.00	0.00	620.00	620.00	0.00
FIBRAS SINTÉTICAS, HULES, PLÁSTICOS Y DERIV	5,000.00	0.00	0.00	5,000.00	5,000.00	0.00	5,000.00	0.00	0.00	5,000.00	5,000.00	0.00
COMBUSTIBLES, LUBRICANTES Y ADITIVOS	1,142,478.00	148,917.00	222,314.00	1,069,081.00	1,067,081.00	2,000.00	1,067,081.00	0.00	2,000.00	1,067,081.00	1,067,081.00	0.00
COMBUSTIBLES, LUBRICANTES Y ADITIVOS	1,142,478.00	148,917.00	222,314.00	1,069,081.00	1,067,081.00	2,000.00	1,067,081.00	0.00	2,000.00	1,067,081.00	1,067,081.00	0.00
VESTUARIO, BLANCOS, PRENDAS DE PROTECCI	119,000.00	1,502.00	0.00	120,502.00	110,528.80	9,973.20	110,528.80	0.00	9,973.20	110,528.80	110,528.80	0.00
PRODUCTOS DE ANIMALES INDUSTRIALIZABLES	9,000.00	1,502.00	0.00	10,502.00	10,502.00	0.00	10,502.00	0.00	0.00	10,502.00	10,502.00	0.00
PRODUCTOS TEXTILES ADQUIRIDOS COMO VES	89,000.00	0.00	0.00	89,000.00	79,026.80	9,973.20	79,026.80	0.00	9,973.20	79,026.80	79,026.80	0.00
PRODUCTOS TEXTILES	21,000.00	0.00	0.00	21,000.00	21,000.00	0.00	21,000.00	0.00	0.00	21,000.00	21,000.00	0.00
HERRAMIENTAS, REFACCIONES Y ACCESORIO	293,000.00	79,958.30	251.20	372,707.10	370,724.17	1,982.93	370,724.17	0.00	1,982.93	370,724.17	361,032.64	9,691.53
ACCESORIOS Y MATERIALES MENORES	5,000.00	3,000.08	0.00	8,000.08	8,000.08	0.00	8,000.08	0.00	0.00	8,000.08	8,000.08	0.00
MATERIAL MENOR DE FERRETERÍA PARA USO E	6,000.00	0.00	0.00	6,000.00	6,000.00	0.00	6,000.00	0.00	0.00	6,000.00	6,000.00	0.00
REFACCIONES Y ACCESORIOS MENORES DE CAR	60,000.00	0.00	0.00	60,000.00	58,017.07	1,982.93	58,017.07	0.00	1,982.93	58,017.07	54,990.51	3,026.56
ACCESORIOS Y MATERIALES ELÉCTRICOS MENO	10,000.00	0.00	251.20	9,748.80	9,748.80	0.00	9,748.80	0.00	0.00	9,748.80	9,748.80	0.00
ARTÍCULOS AUTOMOTRICES MENORES	120,000.00	20,000.00	0.00	140,000.00	140,000.00	0.00	140,000.00	0.00	0.00	140,000.00	136,415.03	3,584.97
PRODUCTOS MENORES DE HULE PARA EQUIPO D	92,000.00	56,958.22	0.00	148,958.22	148,958.22	0.00	148,958.22	0.00	0.00	148,958.22	145,878.22	3,080.00
SERVICIOS GENERALES	7,541,536.00	749,547.86	673,301.86	7,617,782.00	7,516,569.08	101,212.92	7,516,569.08	0.00	101,212.92	7,516,569.08	7,317,342.02	199,227.06
SERVICIOS BASICOS	563,000.00	0.00	48,155.34	514,844.66	494,581.06	20,263.60	494,581.06	0.00	20,263.60	494,581.06	480,581.06	14,000.00
ENERGÍA ELÉCTRICA	300,000.00	0.00	30,101.64	269,898.36	254,385.93	15,512.43	254,385.93	0.00	15,512.43	254,385.93	254,385.93	0.00
AGUA	6,000.00	0.00	3,708.50	2,291.50	2,291.50	0.00	2,291.50	0.00	0.00	2,291.50	2,291.50	0.00
TELEFONÍA TRADICIONAL	153,000.00	0.00	4,340.06	148,659.94	148,659.94	0.00	148,659.94	0.00	0.00	148,659.94	148,659.94	0.00
SERVICIOS DE ACCESO DE INTERNET, REDES Y P	10,000.00	0.00	10,000.00	0.00	0.00	0.00	0.00	0.00	0.00	0.00	0.00	0.00
SERVICIO POSTAL	10,000.00	0.00	5.14	9,994.86	5,243.69	4,751.17	5,243.69	0.00	4,751.17	5,243.69	5,243.69	0.00
CONTRATACIÓN DE OTROS SERVICIOS	84,000.00	0.00	0.00	84,000.00	84,000.00	0.00	84,000.00	0.00	0.00	84,000.00	70,000.00	14,000.00
SERVICIOS DE ARRENDAMIENTO	1,637,099.92	38,000.00	38,976.00	1,636,123.92	1,636,123.80	0.12	1,636,123.80	0.00	0.12	1,636,123.80	1,535,540.74	100,583.06
ARRENDAMIENTO DE EDIFICIOS	1,351,517.92	0.00	38,976.00	1,312,541.92	1,312,541.80	0.12	1,312,541.80	0.00	0.12	1,312,541.80	1,216,758.74	95,783.06
ARRENDAMIENTO DE MOBILIARIO	245,582.00	38,000.00	0.00	283,582.00	283,582.00	0.00	283,582.00	0.00	0.00	283,582.00	283,582.00	0.00
ARRENDAMIENTO DE EQUIPO DE TRANSPORTE	40,000.00	0.00	0.00	40,000.00	40,000.00	0.00	40,000.00	0.00	0.00	40,000.00	35,200.00	4,800.00
SERVICIOS PROFESIONALES, CIENTIFICOS, TE	2,259,052.68	151,956.32	395,105.12	2,015,903.88	2,015,903.88	0.00	2,015,903.88	0.00	0.00	2,015,903.88	1,976,575.88	39,328.00
OTRAS ASESORÍAS PARA LA OPERACIÓN DE PRO	38,467.68	65,956.32	0.00	104,424.00	104,424.00	0.00	104,424.00	0.00	0.00	104,424.00	65,096.00	39,328.00
SERVICIOS DE INFORMÁTICA	1,000,000.00	0.00	263,000.00	737,000.00	737,000.00	0.00	737,000.00	0.00	0.00	737,000.00	737,000.00	0.00
SERVICIOS DE CAPACITACIÓN	15,000.00	0.00	0.00	15,000.00	15,000.00	0.00	15,000.00	0.00	0.00	15,000.00	15,000.00	0.00
SERVICIOS DE INVESTIGACIÓN CIENTÍFICA Y DE	697,362.00	0.00	62,297.92	635,064.08	635,064.08	0.00	635,064.08	0.00	0.00	635,064.08	635,064.08	0.00

ESTADO DEL EJERCICIO DEL PRESUPUESTO POR CAPITULO DEL GASTO

Fecha de Impresión:

23-Ene-14

Página: 3

Indetec
SACG3618f

ESTADO DE NAYARIT

Asignación Presupuestal de Egresos al 31/Dic/2013

(Cifras en pesos y centavos)

Tipo de Gasto:(Total)

Objeto del Gasto	PRESUPUESTO DE EGRESOS				Presupuesto Disponible para		Comprometido		Presupuesto		Cuentas por Pagar		
	Aprobado	Ampliaciones	Reducciones	Modificado	Comprometid	Comprometer	Devengado	Devengado	No Devengar	Sin Devengar	Ejercido	Pagado	Deuda
OTROS SERVICIOS COMERCIALES	1,000.00	0.00	807.20	192.80	192.80	0.00	192.80	0.00	0.00	0.00	192.80	192.80	0.00
IMPRESIÓN Y ELABORACIÓN DE MATERIAL INF	432,519.00	86,000.00	69,000.00	449,519.00	449,519.00	0.00	449,519.00	0.00	0.00	0.00	449,519.00	449,519.00	0.00
SERVICIOS DE VIGILANCIA	74,704.00	0.00	0.00	74,704.00	74,704.00	0.00	74,704.00	0.00	0.00	0.00	74,704.00	74,704.00	0.00
SERVICIOS FINANCIEROS, BANCARIOS Y COME	319,583.40	0.00	0.00	319,583.40	316,145.80	3,437.60	316,145.80	0.00	3,437.60	316,145.80	316,145.80	316,145.80	0.00
COMISIONES BANCARIAS	3,600.00	0.00	0.00	3,600.00	162.40	3,437.60	162.40	0.00	3,437.60	162.40	162.40	162.40	0.00
SEGUROS DE BIENES PATRIMONIALES	315,983.40	0.00	0.00	315,983.40	315,983.40	0.00	315,983.40	0.00	0.00	315,983.40	315,983.40	315,983.40	0.00
SERVICIOS DE INSTALACION, REPARACION, MA	258,000.00	264,875.43	12,251.99	510,623.44	457,930.97	52,692.47	457,930.97	0.00	52,692.47	457,930.97	412,614.97	412,614.97	45,316.00
MANTENIMIENTO Y CONSERVACIÓN DE INMUE	55,000.00	168,851.48	0.00	223,851.48	223,851.48	0.00	223,851.48	0.00	0.00	223,851.48	223,851.48	223,851.48	0.00
INSTALACIÓN, REPARACIÓN Y MANTENIMIENTO	4,000.00	0.00	146.00	3,854.00	3,854.00	0.00	3,854.00	0.00	0.00	3,854.00	3,854.00	3,854.00	0.00
REPARACIÓN Y MANTENIMIENTO DE EQUIPO DE	140,000.00	96,023.95	0.00	236,023.95	183,331.48	52,692.47	183,331.48	0.00	52,692.47	183,331.48	138,015.48	138,015.48	45,316.00
MANTENIMIENTO Y CONSERVACIÓN DE MAQUI	10,000.00	0.00	2,305.99	7,694.01	7,694.01	0.00	7,694.01	0.00	0.00	7,694.01	7,694.01	7,694.01	0.00
SERVICIOS DE LAVANDERÍA, LIMPIEZA E HIGIE	49,000.00	0.00	9,800.00	39,200.00	39,200.00	0.00	39,200.00	0.00	0.00	39,200.00	39,200.00	39,200.00	0.00
SERVICIOS DE COMUNICACION SOCIAL Y PUB	30,000.00	28,000.00	0.00	58,000.00	58,000.00	0.00	58,000.00	0.00	0.00	58,000.00	58,000.00	58,000.00	0.00
DIFUSIÓN POR RADIO, TELEVISIÓN Y OTROS MEI	30,000.00	28,000.00	0.00	58,000.00	58,000.00	0.00	58,000.00	0.00	0.00	58,000.00	58,000.00	58,000.00	0.00
SERVICIOS DE TRASLADO Y VIATICOS	1,145,000.00	90,997.20	50,379.40	1,185,617.80	1,175,040.80	10,577.00	1,175,040.80	0.00	10,577.00	1,175,040.80	1,175,040.80	1,175,040.80	0.00
PASAJES AÉREOS	140,000.00	0.00	41,269.60	98,730.40	98,298.40	432.00	98,298.40	0.00	432.00	98,298.40	98,298.40	98,298.40	0.00
PASAJES TERRESTRES	60,000.00	0.00	8,109.80	51,890.20	51,890.20	0.00	51,890.20	0.00	0.00	51,890.20	51,890.20	51,890.20	0.00
VIÁTICOS EN EL PAÍS	945,000.00	90,997.20	1,000.00	1,034,997.20	1,024,852.20	10,145.00	1,024,852.20	0.00	10,145.00	1,024,852.20	1,024,852.20	1,024,852.20	0.00
SERVICIOS OFICIALES	1,174,800.00	147,218.91	128,434.01	1,193,584.90	1,193,584.90	0.00	1,193,584.90	0.00	0.00	1,193,584.90	1,193,584.90	1,193,584.90	0.00
GASTOS DE ORDEN SOCIAL Y CULTURAL	2,500.00	0.00	0.00	2,500.00	2,500.00	0.00	2,500.00	0.00	0.00	2,500.00	2,500.00	2,500.00	0.00
CONGRESOS Y CONVENCIONES	1,172,300.00	147,218.91	128,434.01	1,191,084.90	1,191,084.90	0.00	1,191,084.90	0.00	0.00	1,191,084.90	1,191,084.90	1,191,084.90	0.00
OTROS SERVICIOS GENERALES	155,000.00	28,500.00	0.00	183,500.00	169,257.87	14,242.13	169,257.87	0.00	14,242.13	169,257.87	169,257.87	169,257.87	0.00
OTROS IMPUESTOS Y DERECHOS	155,000.00	28,500.00	0.00	183,500.00	169,257.87	14,242.13	169,257.87	0.00	14,242.13	169,257.87	169,257.87	169,257.87	0.00
TRANSFERENCIAS, ASIGNACIONES, SUBSIDIOS Y C	15,781,679.00	1,077,492.50	1,166,664.50	15,692,507.00	15,511,751.14	180,755.86	15,511,751.14	0.00	180,755.86	15,511,751.14	15,511,751.14	15,511,751.14	0.00
AYUDAS SOCIALES	15,781,679.00	1,077,492.50	1,166,664.50	15,692,507.00	15,511,751.14	180,755.86	15,511,751.14	0.00	180,755.86	15,511,751.14	15,511,751.14	15,511,751.14	0.00
APOYO A VOLUNTARIOS QUE PARTICIPAN EN DI	15,781,679.00	1,077,492.50	1,166,664.50	15,692,507.00	15,511,751.14	180,755.86	15,511,751.14	0.00	180,755.86	15,511,751.14	15,511,751.14	15,511,751.14	0.00
Total =>	54,971,280.00	4,792,562.42	3,228,509.28	56,535,333.14	55,711,442.48	823,890.66	55,739,620.33	-28,177.85	795,712.81	55,739,620.33	55,493,206.92	55,493,206.92	246,413.41

M.C.C. MICHELLE ARANDI BARRON VIVANCO
DIRECTORA GENERALC.P. ARNULFO AGUIRRE RUIZ
JEFE DEL DPTO. DE PLANEACIÓNLIC. ULISES AGUSTIN AGUIAR QUINTERO
JEFE DEL DEPTO. DE ADMINISTRACIÓNL.C. HECTOR M. BARRÓN SALDÍVAR
JEFE DEL DPTO. DE RECURSOS FINANCIEROS

**FORMATO PUBLICADO EN EL PERIODICO OFICIAL
ORGANO DEL GOBIERNO DEL ESTADO DE NAYARIT
10 DE ABRIL DE 2013**

Entidad Federativa: **Nayarit**/ Municipio: **Tepic**

Relación de cuenta bancarias productivas específicas
Periodo **2013**

Programa o Convenio	Datos de la cuenta bancaria	
	Institución Bancaria	Número de la cuenta
Fondo de Aportaciones Para la Educación Tecnológica y de Adultos	Banco Nacional de Mexico	7004/8359424
Convenios Ramo 11	Banco Nacional de Mexico	7005/51237615